



# DUCATO



# FIAT

PROFESSIONAL

Prijzen en specificaties per 1 april 2026  
Modeljaar 26 – versie 2

De nieuwe Ducato heeft nog meer stijl, wat direct zichtbaar is aan de voorzijde. In de cabine draagt het vernieuwde en elegant vormgegeven dashboard bij aan de ergonomie.

Moderne functionaliteiten zoals de draadloze smartphonelader, het infotainmentscherm met centraal 10-inch HD-display met connected navigatie en de digitale binnenspiegel bieden nog meer comfort aan boord. Bovendien dragen nieuwe rijhulpsystemen bij aan uw veiligheid en comfort.

De nieuwe Ducato is leverbaar met een breed aanbod in dieselmotoren en is bovendien leverbaar met een automatische versnellingsbak.

Profiteer van de vele configuratiemogelijkheden die voldoen aan de behoeften van professionals. De nieuwe Ducato is verkrijgbaar in 3 lengtes met een maximaal laadvolume tot 17m<sup>3</sup>.



**Een efficiënt brandstofverbruik en minder uitstoot: de Ducato is klaar om uw bedrijf vooruit te helpen**



### 10 jaar Connect One inbegrepen

De slimme diensten van Fiat Connect bieden dagelijks meer veiligheid en ondersteuning onderweg - overal en altijd. In iedere nieuwe Fiat zijn de Fiat Connect SOS & Assistance en Telematica diensten kosteloos inbegrepen in het Connect One Pack dat wordt geleverd op alle voertuigen die zijn afgeleverd na 1 mei 2025. Kijk voor meer informatie op:

<https://owners.mopar.eu/flatprofessional/flatprofessional-nl/nl/registratie>

### 48 maanden Preventive Maintenance inbegrepen

Met 48 maanden Preventive Maintenance rijdt u zorgeloos rond. Dankzij af-fabriek geïnstalleerde hardware zijn uw bedrijfswagens verbonden met een slim online wagenparkbeheerplatform. Het systeem stuurt automatisch meldingen bij dashboardwaarschuwingen, houdt het onderhoudsschema bij en helpt u direct een afspraak te plannen bij uw servicepartner. Zo bent u altijd op tijd met onderhoud, voorkomt u onverwachte stilstand en houdt u uw wagenpark maximaal inzetbaar.

### 12 maanden Connect Fleet inbegrepen

Met Connect Fleet tilt u uw wagenparkbeheer naar een hoger niveau. Deze uitgebreide dienst – beschikbaar voor zowel personen- als bedrijfswagens – biedt u 12 maanden lang inzicht en controle over elk voertuig.

Dankzij realtime data uit de boordcomputer genereert het platform rapportages over onder andere onderhoud, brandstofverbruik, rijstijl en ritregistratie volgens de Belastingdienstnormen.

Met Connect Fleet maakt u slimmere beslissingen, verhoogt u de efficiëntie en bespaart u op operationele kosten.

## INTERIEUR:

Dashboardkastje met klep (rechts onder)  
 Aflegvak bovenop dashboard  
 Twee open opbergvakken rechts  
 Volledige deurbekleding met verschillende opbergvakken  
 Volledig gesloten stalen gestoffeerde scheidingswand  
 Bindogen in de laadruimte (2 stuks aan voorzijde, 8 stuks aan zijkant bij L1/L2, 10 stuks aan zijkant bij L3/L4, 6 op de laadvloer)  
 Cabinedak voorzien van hemelbekleding en bergplaats boven cabinedak bij verhoogd dak  
 Dubbele interieurverlichting met driestandenschakelaar  
 Verlichting in laadruimte  
 Centraal geplaatst open opbergvak inclusief bekerhouders (flessen tot 0,75ltr) en ruimte voor kleine spullen zoals smartphones en een USB aansluiting (USB aansluiting alleen indien een radio wordt besteld)

## COMFORT EN TELEMATICA:

Bestuurdersstoel in hoogte verstelbaar+armsteun+lendesteun+beklede hoofdsteun  
 2-zits passagiersbank met beklede hoofdsteunen (passagiersstoel op Ducato GB 2.8t versies)  
 Stoffen stoelbekleding  
 In dashboard geïntegreerde versnellingspook (niet op elektrische versies)  
 Instrumentenpaneel met vier klokken  
 Elektrisch bedienbare voorportierruit  
 Centrale vergrendeling met afstandsbediening  
 Getint glas  
 5" Radio met DAB, stuurwielbediening, USB en Bluetooth  
 DAB + dakantenne  
 Boordcomputer/digitale onderhoudsintervalindicator  
 Digitale olieniveaumeter (niet op elektrische versies)  
 LCD infoscherm  
 Handmatig bediende airconditioning  
 Traploos bedienbaar ventilatie/verwarmingssysteem

## SPECIFIEK VOOR 4,25 TON MAXI VERSIES

Opbergvak boven voorruit  
 Bredere bandenmaat 225/75R16  
 Slimme digitale tachograaf (voldoet aan SMT2 / G2V2)  
 Dubbel veerblad achter  
 Moving off information system & Blind spot information system  
 Snelheidsbegrenzer 90 km/uur  
 Wielkastomlijsting voor en achter

## EXTERIEUR:

15" velgen met 215/70 R15 lage rolweerstand banden op Light versies.  
 16" velgen met 215/75 R16 lage rolweerstandbanden op MAXI versies en 3,3t & 3,5t LIGHT versies met automaat.  
 Zijschuifdeur rechts  
 Zwarte bumpers en zijstootstrips  
 Elektrisch verstelbare en verwarmbare buitenspiegels  
 Spiegels, portiergrepen, raamomlijsting en koplampomlijsting zwart  
 In buitenspiegels geïntegreerde zijknipperlichten (m.u.v. L4).  
 Koplamp-units helder glas/halogen met dubbele parabool en dagrijverlichting  
 Follow Me Home-verlichting  
 2 symmetrische achterdeuren  
 Brandstoftank: 90 liter + 19 liter Adblue  
 Trekgewicht max. 2.500kg (3.000 kg op Maxi versies)

## VEILIGHEID:



Parkeersensoren achter  
 Antiblokkeersysteem (ABS) inclusief noodremassistentie (NRA)  
 Bandenspanningscontrole systeem  
 ESP (lading-afhankelijk) met tractiecontrole en Hill Start Assist  
 In hoogte verstelbaar stuurwiel met airbag en passagiersairbag  
 Stuurbekrachtiging  
 Driepunts veiligheidsgordels, in hoogte verstelbaar met pyrotechnische gordelspanners  
 Waarschuwingssignaal niet goed gesloten portier(en)  
 Kooiconstructie/kreukelzones vóór en achter  
 Schokabsorberende stuurkolom  
 Hoofdsteunen vóór, in hoogte verstelbaar  
 Afsluitbare tankdop (niet op elektrische versies)  
 Cruise control met begrenzer  
 Fix & Go bandenreparatieset  
 Veiligheidspakket, met AEBS (Advanced Emergency Braking system), Lane keeping Assist, Verkeersbordherkenning, Driver Drowsiness Detection Camera en Intelligent Speed Assist  
 Zwaardere accu (105 Ah)

## SPECIFIEK VOOR HEAVY DUTY HOMOLOGATIE VERSIES

***Incomplete voertuig homologatie (daarmee alleen bestemd voor ombouw)***  
***Let op: het omgebouwde voertuig moet voldoen aan de gestelde RDW eisen m.b.t de referentiemassa voor HEAVY DUTY gehomologeerde voertuigen.***  
 Conversion Interface Box (voor aansluiten externe gebruikers)  
 AdBlueniveau indicator op dashboard  
 Normale zomerbanden i.p.v. lage rolweerstandbanden

# GESLOTEN BESTEL | BESTEL MET RAMEN





	Motorisering	Bestelcode	Massa rijklaar (kg)	Laad- vermogen (kg)	GVW (kg)	Treggewicht geremd (kg)	CO <sub>2</sub> (g/km)	BEDRAGEN IN €					
								Netto catalogusprijs excl. BTW/BPM	BTW	BPM	Investering incl. BPM <sup>(1)</sup>	Fiscale waarde incl. BTW/BPM	
<b>L2H1</b>													
<b>2.8t</b>	Diesel 120pk handgeschakeld	290-XL2-2	2125	675	2800	2500	186	29.700,-	6.237,-	14.242,-	<b>42.306,-</b>	50.179,-	
<b>3.0t</b>	Diesel 120pk handgeschakeld	290-1L2-2	2125	875	3000	2500	188	30.900,-	6.489,-	14.395,-	<b>43.575,-</b>	51.784,-	
<b>3.3t</b>	Diesel 120pk handgeschakeld	290-5L2-2	2125	1175	3300	2500	190	31.800,-	6.678,-	14.548,-	<b>44.682,-</b>	53.026,-	
	Diesel 140pk handgeschakeld	290-5L3-2	2125	1175	3300	2500	190	32.700,-	6.867,-	14.548,-	<b>45.582,-</b>	54.115,-	
<b>3.5t</b>	Diesel 140pk handgeschakeld	290-AL3-2	2125	1375	3500	2500	192	33.600,-	7.056,-	14.701,-	<b>46.619,-</b>	55.357,-	
	Diesel 140pk automaat	290-AL4-2	2185	1315	3500	2500	211	36.300,-	7.623,-	16.156,-	<b>50.627,-</b>	60.079,-	
<b>L2H2</b>													
<b>2.8t</b>	Diesel 120pk handgeschakeld	290-XG2-2	2150	650	2800	2500	197	30.600,-	6.426,-	15.084,-	<b>43.963,-</b>	52.110,-	
<b>3.0t</b>	Diesel 120pk handgeschakeld	290-1G2-2	2150	850	3000	2500	198	31.800,-	6.678,-	15.161,-	<b>45.232,-</b>	53.639,-	
<b>3.3t</b>	Diesel 120pk handgeschakeld	290-5G2-2	2150	1150	3300	2500	201	32.700,-	6.867,-	15.391,-	<b>46.339,-</b>	54.958,-	
	Diesel 140pk handgeschakeld	290-5G3-2	2150	1150	3300	2500	201	33.600,-	7.056,-	15.391,-	<b>47.239,-</b>	56.047,-	
<b>3.5t</b>	Diesel 140pk handgeschakeld	290-AG3-2	2150	1350	3500	2500	202	34.500,-	7.245,-	15.467,-	<b>48.208,-</b>	57.212,-	
	Diesel 140pk automaat	290-AG4-2	2210	1290	3500	2500	223	37.200,-	7.812,-	17.075,-	<b>52.354,-</b>	62.087,-	
	Diesel 180pk handgeschakeld	290-AG5-2	2155	1345	3500	2500	205	36.000,-	7.560,-	15.697,-	<b>49.914,-</b>	59.257,-	
	Diesel 180pk automaat	290-AG6-2	2210	1290	3500	2500	223	38.700,-	8.127,-	17.075,-	<b>53.854,-</b>	63.902,-	
<b>3.5t met ramen</b>	Diesel 140pk handgeschakeld	290-AH3-2	2150	1350	3500	2500	203	35.000,-	7.350,-	15.544,-	<b>48.777,-</b>	57.894,-	
	Diesel 180pk handgeschakeld	290-AH5-2	2155	1345	3500	2500	206	36.500,-	7.665,-	15.773,-	<b>50.483,-</b>	59.938,-	
	Diesel 180pk automaat	290-AH6-2	2210	1290	3500	2500	223	39.200,-	8.232,-	17.075,-	<b>54.354,-</b>	64.507,-	
<b>3.5t Maxi</b>	Diesel 140pk handgeschakeld	295-AG3-2	2190	1310	3500	3000	206	35.000,-	7.350,-	15.773,-	<b>48.983,-</b>	58.123,-	
	Diesel 180pk handgeschakeld	295-AG5-2	2195	1305	3500	3000	209	36.500,-	7.665,-	16.003,-	<b>50.690,-</b>	60.168,-	
	Diesel 180pk automaat	295-AG6-2	2210	1290	3500	3000	231	39.200,-	8.232,-	17.688,-	<b>54.904,-</b>	65.120,-	

(1) Genoemde prijzen en CO<sub>2</sub>-uitstoot gelden voor de standaarduitvoering van de versie zonder pakketten, optionele velgen en/of opties. Bepaalde (combinaties van) opties en/of optiepakketten kunnen resulteren in een hogere CO<sub>2</sub>-uitstoot en BPM-bedrag. Voor een exacte vaststelling van de CO<sub>2</sub>-uitstoot en het BPM-bedrag van de door u samengestelde auto verwijzen we u naar onze online configurator of informeer bij uw verkooppunt.

# GESLOTEN BESTEL | BESTEL MET RAMEN





	Motorisering	Bestelcode	Massa rijklaar (kg)	Laadvermogen (kg)	GVW (kg)	Treggewicht geremd (kg)	CO <sub>2</sub> (g/km)	BEDRAGEN IN €					
								Netto catalogusprijs excl. BTW/BPM	BTW	BPM	Investerings incl. BPM <sup>(1)</sup>	Fiscale waarde incl. BTW/BPM	
<b>L3H2</b>													
<b>3.3t</b>	Diesel 120pk handgeschakeld	290-6G2-2	2200	1100	3300	2500	202	33.600,-	7.056,-	15.467,-	<b>49.067,-</b>	56.123,-	
	Diesel 140pk handgeschakeld	290-6G3-2	2200	1100	3300	2500	202	34.500,-	7.245,-	15.467,-	<b>49.967,-</b>	57.212,-	
<b>3.5t</b>	Diesel 140pk handgeschakeld	290-BG3-2	2200	1300	3500	2500	204	35.400,-	7.434,-	15.620,-	<b>51.020,-</b>	58.454,-	
	Diesel 140pk automaat	290-BG4-2	2260	1240	3500	2500	224	38.100,-	8.001,-	17.152,-	<b>55.252,-</b>	63.253,-	
	Diesel 180pk handgeschakeld	290-BG5-2	2205	1295	3500	2500	207	36.900,-	7.749,-	15.850,-	<b>52.750,-</b>	60.499,-	
	Diesel 180pk automaat	290-BG6-2	2260	1240	3500	2500	224	39.600,-	8.316,-	17.152,-	<b>56.752,-</b>	65.068,-	
<b>3.5t met ramen</b>	Diesel 140pk handgeschakeld	290-BH3-2	2200	1300	3500	2500	204	35.900,-	7.539,-	15.620,-	<b>51.520,-</b>	59.059,-	
	Diesel 140pk automaat	290-BH4-2	2260	1240	3500	2500	225	38.600,-	8.106,-	17.228,-	<b>55.828,-</b>	63.934,-	
	Diesel 180pk automaat	290-BH6-2	2260	1240	3500	2500	225	40.100,-	8.421,-	17.228,-	<b>57.328,-</b>	65.749,-	
<b>3.5t Maxi</b>	Diesel 140pk handgeschakeld	295-BG3-2	2240	1260	3500	3000	207	35.900,-	7.539,-	15.850,-	<b>51.750,-</b>	59.289,-	
	Diesel 140pk automaat	295-BG4-2	2260	1240	3500	3000	232	38.600,-	8.106,-	17.764,-	<b>56.364,-</b>	64.470,-	
	Diesel 180pk handgeschakeld	295-BG5-2	2245	1255	3500	3000	210	37.400,-	7.854,-	16.080,-	<b>53.480,-</b>	61.334,-	
	Diesel 180pk automaat	295-BG6-2	2260	1240	3500	3000	232	40.100,-	8.421,-	17.764,-	<b>57.864,-</b>	66.285,-	
<b>4.25t Maxi</b>	Diesel 140pk handgeschakeld	295-GG3-2	2230	2020	4250	2250	205	36.800,-	7.728,-	,-	<b>36.800,-</b>	44.528,-	
	Diesel 180pk automaat	295-GG6-2	2250	2000	4250	2250	216	41.000,-	8.610,-	,-	<b>41.000,-</b>	49.610,-	
<b>4.25t Maxi met ramen</b>	Diesel 140pk handgeschakeld	295-GH3-2	2230	2020	4250	2250	205	37.300,-	7.833,-	,-	<b>37.300,-</b>	45.133,-	
	Diesel 180pk automaat	295-GH6-2	2250	2000	4250	2250	217	41.500,-	8.715,-	,-	<b>41.500,-</b>	50.215,-	
<b>L3H3</b>													
<b>3.5t</b>	Diesel 140pk handgeschakeld	290-BA3-2	2225	1275	3500	2500	213	36.300,-	7.623,-	16.309,-	<b>52.609,-</b>	60.232,-	
	Diesel 140pk automaat	290-BA4-2	2285	1215	3500	2500	234	39.000,-	8.190,-	17.917,-	<b>56.917,-</b>	65.107,-	
<b>3.5t Maxi</b>	Diesel 140pk handgeschakeld	295-BA3-2	2265	1235	3500	3000	217	36.800,-	7.728,-	16.616,-	<b>53.416,-</b>	61.144,-	
	Diesel 180pk automaat	295-BA6-2	2285	1215	3500	3000	243	41.000,-	8.610,-	18.607,-	<b>59.607,-</b>	68.217,-	

(1) Genoemde prijzen en CO<sub>2</sub>-uitstoot gelden voor de standaarduitvoering van de versie zonder pakketten, optionele velgen en/of opties. Bepaalde (combinaties van) opties en/of optiepakketten kunnen resulteren in een hogere CO<sub>2</sub>-uitstoot en BPM-bedrag. Voor een exacte vaststelling van de CO<sub>2</sub>-uitstoot en het BPM-bedrag van de door u samengestelde auto verwijzen we u naar onze online configurator of informeer bij uw verkooppunt.

# GESLOTEN BESTEL | BESTEL MET RAMEN



	Motorisering	Bestelcode	Massa rijklaar (kg)	Laad- vermogen (kg)	GVW (kg)	Treggewicht geremd (kg)	CO <sub>2</sub> (g/km)	BEDRAGEN IN €					
								Netto catalogusprijs excl. BTW/BPM	BTW	BPM	Investering incl. BPM <sup>(1)</sup>	Fiscale waarde incl. BTW/BPM	
<b>L4H2</b>													
	Diesel 140pk handgeschakeld	295-CG3-2	2285	1215	3500	3000	208	36.800,-	7.728,-	15.927,-	<b>52.727,-</b>	60.455,-	
<b>3.5t Maxi</b>	Diesel 180pk handgeschakeld	295-CG5-2	2290	1210	3500	3000	212	38.300,-	8.043,-	16.233,-	<b>54.533,-</b>	62.576,-	
	Diesel 180pk automaat	295-CG6-2	2305	1195	3500	3000	234	41.000,-	8.610,-	17.917,-	<b>58.917,-</b>	67.527,-	
<b>3.5t Maxi met ramen</b>	Diesel 140pk handgeschakeld	295-CH3-2	2285	1215	3500	3000	209	37.300,-	7.833,-	16.003,-	<b>53.303,-</b>	61.136,-	
	Diesel 180pk automaat	295-CH6-2	2305	1195	3500	3000	234	41.500,-	8.715,-	17.917,-	<b>59.417,-</b>	68.132,-	
<b>4.25t Maxi</b>	Diesel 140pk handgeschakeld	295-HG3-2	2275	1975	4250	2250	206	37.700,-	7.917,-	,-	<b>37.700,-</b>	45.617,-	
	Diesel 180pk automaat	295-HG6-2	2295	1955	4250	2250	218	41.900,-	8.799,-	,-	<b>41.900,-</b>	50.699,-	
<b>4.25t Maxi met ramen</b>	Diesel 140pk handgeschakeld	295-HH3-2	2275	1975	4250	2250	207	38.200,-	8.022,-	,-	<b>38.200,-</b>	46.222,-	
	Diesel 180pk automaat	295-HH6-2	2295	1955	4250	2250	218	42.400,-	8.904,-	,-	<b>42.400,-</b>	51.304,-	
<b>L4H3</b>													
	Diesel 140pk handgeschakeld	295-CA3-2	2315	1185	3500	3000	218	37.700,-	7.917,-	16.692,-	<b>54.392,-</b>	62.309,-	
<b>3.5t Maxi</b>	Diesel 180pk handgeschakeld	295-CA5-2	2320	1180	3500	3000	222	39.200,-	8.232,-	16.999,-	<b>56.199,-</b>	64.431,-	
	Diesel 180pk automaat	295-CA6-2	2335	1165	3500	3000	244	41.900,-	8.799,-	18.683,-	<b>60.583,-</b>	69.382,-	
<b>4.25t Maxi</b>	Diesel 180pk handgeschakeld	295-HA5-2	2310	1940	4250	2250	215	40.100,-	8.421,-	,-	<b>40.100,-</b>	48.521,-	
	Diesel 180pk automaat	295-HA6-2	2325	1925	4250	2250	226	42.800,-	8.988,-	,-	<b>42.800,-</b>	51.788,-	

(1) Genoemde prijzen en CO<sub>2</sub>-uitstoot gelden voor de standaarduitvoering van de versie zonder pakketten, optionele velgen en/of opties. Bepaalde (combinaties van) opties en/of optiepakketten kunnen resulteren in een hogere CO<sub>2</sub>-uitstoot en BPM-bedrag. Voor een exacte vaststelling van de CO<sub>2</sub>-uitstoot en het BPM-bedrag van de door u samengestelde auto verwijzen we u naar onze online configurator of informeer bij uw verkooppunt.

		BESTEL CODE	NIET IN COMBINATIE MET	VERPLICHT MET	PRIJS excl. BTW	PRIJS incl. BTW	Light	Maxi N1	Maxi N2
<b>PAKKET CITY PRO</b>									
1RB	U-Connect 7" touchscreen met DAB tuner, USB/Bluetooth aansluiting, Draadloos AndroidAuto en Apple Carplay en stuurwielbediening	<b>JMO</b>	C7D, JM1, LPZ, 051, 140, 2PZ, 2V8, 316		€ 1.500	€ 1.815	o	o	o
316	Achteruitrijcamera met dynamische rasterlijnen								
140	Automatische airconditioning (monozone)								
RS3	USB oplader met USB-A en USB-C aansluiting								
2V8	360 gr perimeter parkeersensoren								
LPZ	Mistlampen voor met bochtenverlichting								
051	Regen- en lichtsensor								
<b>PAKKET BUSINESS PRO</b>									
<b>Zie Pakket CITY PRO, plus:</b>									
2PZ	U-Connect 10" touchscreen met DAB tuner incl. Navigatie door TOM TOM, USB/Bluetooth aansluiting, Draadloos AndroidAuto en Apple Carplay en stuurwielbediening, Connected Services	<b>JM1</b>	CJ1, C7D, GX4, JM0, LPZ, RFX, 051, 140, 2PZ, 2QF, 2V8, 297, 316, 4YV, 505, 640, 7WV, 727	interieur 076	€ 3.300	€ 3.993	o	o	o
8RS	Luxe stoelbekleding met dubbele zilverkleurige stiknaad "Mid Crepe Zwart"								
2QC	Eat&Work passagiersbank								
316	Achteruitrijcamera met dynamische rasterlijnen								
140	Automatische airconditioning (monozone)								
RS3	USB oplader met USB-A en USB-C aansluiting								
2V8	360 gr perimeter parkeersensoren								
GX4	Keyless entry & Go (openen en starten zonder sleutel) , incl. 2e sleutel met afstandsbediening								
2QF	7" Full Digital Cockpit (volledig digitaal instrumentencluster)								
RFX	Draadloze telefoonoplader								
LPZ	Mistlampen voor met bochtenverlichting								
051	Regen- en lichtsensor								
50E	Stoelafwerkingskappen								
7WV	Opbergruimte onder bestuurdersstoel								
<b>PAKKET PREMIUM</b>									
2QC/454	Eat&Work passagiersbank of Passagiersstoel in hoogte verstelbaar met armsteun en lendensteun	<b>8RS</b>		interieur 076	€ 400	€ 484	o	o	o
8RS	Luxe stoelbekleding met dubbele zilverkleurige stiknaad "Mid Crepe Zwart"								
50E	Stoelafwerkingskappen								
<b>PAKKET CARGO L2-L3</b>									
361	Laadruimte afwerking (half hoge zijwandbekleding)	<b>C7G</b>	LHA, 361, 619, 823		€ 450	€ 545	o	o	o
823	12V-aansluiting in laadruimte								
619	Achterdeuren 270° te openen								
LHA	LED laadruimteverlichting								
<b>PAKKET CARGO L4</b>									
823	12V-aansluiting in laadruimte	<b>C7F</b>	LHA, 619, 823		€ 350	€ 424	-	o	o
619	Achterdeuren 270° te openen								
LHA	LED laadruimteverlichting								

# PAKKETTEN GESLOTEN BESTEL | BESTEL MET RAMEN



		BESTEL CODE	NIET IN COMBINATIE MET	VERPLICHT MET	PRIJS excl. BTW	PRIJS incl. BTW	Light	Maxi N1	Maxi N2
<b>PAKKET CONVERSION</b>									
081	Conversion Interface Box (voor aansluiten externe gebruikers)	<b>AWE</b>			€ 250	€ 303	o	o	-
7KK	Dynamo met hogere capaciteit (220A)								
782	Zwaardere accu (L6-105 Ah)								
<b>PAKKET SECURITY</b>									
064/213	Antidiefstalblokkering deuren en perimetrisch alarm cabine *Let op geen SCM klasse beschikbaar	<b>4YR</b>			€ 400	€ 484	o	o	o
<b>KIT EASY DRIVING</b>									
5F8	Adaptieve Cruise Control > 30 km/u en snelheidsbegrenzer	<b>5F8</b>		JM0 of JM1 of LPZ	€ 650	€ 787	o	o	o
051	Regen- en lichtsensoren en grootlichtassistent								
<b>PAKKET L2 AUTONOMOUS DRIVING</b>									
2QF	Adaptieve Cruise control met Stop&Go functie en snelheidsbegrenzer Lane Centering en File Assistent (voertuig stopt en start zelfstandig bij file)	<b>8JP</b>	5F8	Alleen op A/T, interieur 8RS of 727 en AW5 of AW6	€ 1.200	€ 1.452	o	o	o
LPZ	7" Full Digital Cockpit (volledig digitaal instrumentencluster)								
051	Mistlampen voor met bochtenverlichting								
051	Licht- en regensensor en grootlichtassistent								
320	Met soft-touch kunstleer bekleed stuurwiel en versnellingspookknop								
<b>PAKKET TECHNO 7"</b>									
C7D	U-Connect 7" touchscreen met DAB tuner, USB/Bluetooth aansluiting, Draadloos AndroidAuto en Apple Carplay en stuurwielbediening	<b>C7D</b>	AW9, JM0, JM1		€ 450	€ 545	o	o	o
<b>PAKKET TECHNO 10"NAV</b>									
2PZ	U-Connect 10" touchscreen met DAB tuner incl. Navigatie door TOM TOM, USB/Bluetooth aansluiting, Draadloos AndroidAuto en Apple Carplay en stuurwielbediening, Connected Services	<b>AW9</b>	C7D, JM0, JM1, 140, 2PZ		€ 1.400	€ 1.694	o	o	o
RS3	USB oplader met USB-A en USB-C aansluiting								
140	Automatische airconditioning (monozone)								
<b>PAKKET WINTER</b>									
205	Standkachel Webasto 5kW (voor cabine): programmeerbaar (zonder afstandsbediening)	<b>JQ6</b>	AW5, AW6, JM1, 026, 205, 253, 453, 640, 7WV, 727	2QC of 454	€ 1.550	€ 1.876	o	o	o
8RS	Luxe stoelbekleding met dubbele zilverkleurige stiknaad "Mid Crepe Zwart"								
453	Verwarmde bestuurdersstoel								
253	Verwarmde voorruit								
887	Verwarmd carterventilatiesysteem								
026	Elektrische parkeerrem dmv schakelaar op dashboard of automatisch								
7KK	Dynamo met hogere capaciteit (220A)								
7WV	Opbergruimte onder bestuurdersstoel								

		BESTEL CODE	NIET IN COMBINATIE MET	VERPLICHT MET	PRIJS excl. BTW	PRIJS incl. BTW	Light	Maxi N1	Maxi N2
<b>PAKKET HANDSFREE &amp; SOCKET</b>									
GX4	Keyless entry & Go (openen en starten zonder sleutel) , incl. 2e sleutel met afstandsbediening	<b>AW5</b>	AW6, GX4, JKU, JM1, JQ6, 026, 4YV, 6ZQ		€ 550	€ 666	o	o	o
026	Elektrische parkeerrem dmv schakelaar op dashboard of automatisch								
JKU	230V aansluiting in cabine (max 150 Watt)								
<b>PAKKET HANDSFREE &amp; CENTRAL GLOVEBOX</b>									
GX4	Keyless entry & Go (openen en starten zonder sleutel) , incl. 2e sleutel met afstandsbediening	<b>AW6</b>	AW5, GX4, JKU, JM1, JQ6, 026, 4YV, 6ZQ		€ 500	€ 605	o	o	o
026	Elektrische parkeerrem dmv schakelaar op dashboard of automatisch								
6ZQ	Centraal geplaatst gesloten opbergvak								

	BESTEL-CODE	NIET IN COMBINATIE MET	VERPLICHT MET	PRIJS excl. BTW	PRIJS incl. BTW	Light	Maxi N1	Maxi N2
<b>BESTUURDERSONDERSTEUNING &amp; VEILIGHEID</b>								
Blind spot assist (BSA) & Rear cross path detection Incl. elektrisch inklapbare buitenspiegels	<b>XAN</b>			€ 500	€ 605	O	O	O
360gr perimeter parkeersensoren Incl. Mistlampen voor met bochtenverlichting Incl. Achteruitrijcamera met dynamische rasterlijnen	<b>2V8</b>	JM0, JM1		€ 750	€ 908	O	O	O
Digitale achteruitkijkspiegel Incl. Achteruitrijcamera met dynamische gridlijnen	<b>GRG</b>		JM0 of 316	€ 500	€ 605	O	O	O
Achteruitrijcamera met dynamische rasterlijnen	<b>316</b>	JM0, JM1		€ 250	€ 303	O	O	O
Regen- en lichtsensoren en grootlichtassistent	<b>051</b>	JM0, JM1		€ 200	€ 242	O	O	O
Elektrische parkeerrem	<b>026</b>	AW5, AW6, JQ6		€ 300	€ 363	O	O	O
Zij- en gordijnairbags	<b>505</b>	JM1, 640, 727	026, 297, 454, 835, 8RS	€ 600	€ 726	O	O	O
<b>INTERIEUR &amp; KLIMAATBEHEERSING</b>								
Kunstlederen bekleding	<b>727</b>	JM1, 297, 453, 454, 505, 640, 685, 8RS		€ 100	€ 121	O	O	O
Met soft-touch kunstleer bekleed stuurwiel en versnellingspookknop	<b>320</b>			€ 250	€ 303	O	O	O
Passagiersstoel in hoogte verstelbaar met armsteun en lendensteun *Standaard indien optie 505 wordt besteld	<b>454</b>	JM1, 727		€ 230	€ 278	O	O	O
Tweezits bijrijdersbank met multifunctionele tafel	<b>293</b>	502, 8RS	Alleen op 2.8t versies	€ 500	€ 605	O	-	-
Mechanisch geveerde bestuurdersstoel Incl. elektrische parkeerrem	<b>640</b>	JM1, 055, 453, 505, 7WV, 727	8RS	€ 600	€ 726	O	O	O
Verwarmde bestuurdersstoel Incl. elektrische parkeerrem	<b>453</b>	640, 727	8RS	€ 500	€ 605	O	O	O
Verwarmde voorruit Incl. zwaardere dynamo (220A)	<b>253</b>			€ 600	€ 726	O	O	O
Opbergruimte onder bestuurdersstoel	<b>7WV</b>	JM1, 640		€ 50	€ 61	O	O	O
Automatische airconditioning (monozone)	<b>140</b>	AW9, JM0, JM1		€ 400	€ 484	O	O	O
Standkachel Webasto 5kW (voor cabine): programmeerbaar (zonder afstandsbediening)	<b>205</b>			€ 850	€ 1.029	O	O	O
Draadloze telefoonoplader Incl. automatisch geregelde airconditioning	<b>RFX</b>			€ 550	€ 666	O	O	O
7" Full Digital Cockpit (volledig digitaal instrumentencluster)	<b>2QF</b>	JM1		€ 300	€ 363	O	O	O
230V aansluiting in cabine (max 150 Watt)	<b>JKU</b>	6ZQ		€ 150	€ 182	O	O	O
Centraal geplaatst gesloten opbergvak	<b>6ZQ</b>	JKU		€ 100	€ 121	O	O	O

# OPTIES GESLOTEN BESTEL | BESTEL MET RAMEN



	BESTEL-CODE	NIET IN COMBINATIE MET	VERPLICHT MET	PRIJS excl. BTW	PRIJS incl. BTW	Light	Maxi N1	Maxi N2
<b>INTERIEUR &amp; KLIMAATBEHEERSING</b>								
Chromen omlijsting ventilatie uitstroomopeningen	<b>0XW</b>			€ 80	€ 97	O	O	O
Opbergruimte cabine boven voorruit (standaard op 4.25t versies)	<b>835</b>			€ 100	€ 121	O	O	S
Vorbereiding extra verwarmingsunit/airco laadruimte (t.b.v. specifieke ombouw) *Alleen mogelijk op bestel met ramen *Standaard met extra spannings en massa-aansluiting in rechter B-Stijl t.b.v. carrosseriebouwers (081)	<b>4GT</b>	199	AWE, 72X	€ 550	€ 666	O	O	O
<b>INFOTAINMENT</b>								
Antenne in de buitenspiegel	<b>54Q</b>			€ 150	€ 182	O	O	
<b>ZICHT &amp; EXTERIEUR</b>								
Elektrisch inklapbare buitenspiegels	<b>341</b>			€ 200	€ 242	O	O	O
Full LED koplampen	<b>9WE</b>			€ 700	€ 847	O	O	O
Mistlampen voor met bochtenverlichting	<b>LPZ</b>	JM0, JM1		€ 150	€ 182	O	O	O
In kleur gespoten voorbumper met zwarte skidplate	<b>901</b>	4BJ		€ 450	€ 545	O	O	-
Zwart kunststof wielastomlijsting	<b>4BJ</b>	901		€ 220	€ 266	-	O	S
<b>DEUREN &amp; RAMEN</b>								
Keyless entry & Go (openen en starten zonder sleutel) , incl. 2e sleutel met afstandsbediening	<b>GX4</b>	JM1, 4YV		€ 500	€ 605	O	O	O
Achterdeuren 270° te openen	<b>619</b>	C7F, C7G		€ 300	€ 363	O	O	O
Ruit in rechter zijschuifdeur	<b>520</b>	H1 versies		€ 200	€ 242	O	O	O
Zijschuifdeur links *Komt met ruit indien 520 wordt besteld	<b>055</b>	640		€ 550	€ 666	O	O	O
Achterdeuren met getinte ruiten en achterrautverwarming *Let op: Iedere Gesloten Bestel is standaard voorzien van een geheel gesloten stalen scheidingswand, dus zonder ruit. Denkt u aan de optie 199 (schuifruit in scheidingswand) indien u een ruit of ruiten in de laadruimte bestelt. *Niet beschikbaar op H1 versies	<b>519</b>	H1 versies	7KK of AWE	€ 450	€ 545	O	O	O
Ruiten 2e en 3e zitrij van privacy glas	<b>070</b>	519, 520		€ 400	€ 484	O	O	O
Schuifraam in de standaard, geheel gesloten scheidingswand *Niet mogelijk i.c.m. Vorbereiding extra verwarmingsunit/airco laadruimte	<b>199</b>	4GT		€ 60	€ 73	O	O	O
Automatisch uitschuifbare opstaptrede zijschuifdeur	<b>8JU</b>			€ 850	€ 1.029	O	O	O
<b>LAADRUIMTE</b>								
Handgrepen bij zijschuifdeur en achterdeuren	<b>MNG</b>	C7F, C7G		€ 100	€ 121	O	O	O
Laadruimte afwerking (half hoge zijwandbekleding)	<b>361</b>	C7F, C7G		€ 150	€ 182	O	O	O
LED-verlichting in laadruimte	<b>LHA</b>	C7F, C7G		€ 150	€ 182	O	O	O
Weglaten tussenschot	<b>72X</b>			€ -	€ -	O	O	O
12-V aansluiting in laadruimte	<b>823</b>			€ 150	€ 182	O	O	O

	BESTEL-CODE	NIET IN COMBINATIE MET	VERPLICHT MET	PRIJS excl. BTW	PRIJS incl. BTW	Light	Maxi N1	Maxi N2
<b>BANDEN &amp; WIELEN</b>								
Volwaardig reservewiel	<b>64E</b>			€ 200	€ 242	O	O	O
Volledige wieloppen	<b>878</b>	1LR, 431		€ 50	€ 61	O	O	O
16" 10-spaaks lichtmetalen velgen zwart met gepolijste randen	<b>431</b>	878	3.5t 140 pk handgeschakeld	€ 700	€ 847	O	-	-
16" 5-spaaks lichtmetalen velgen zwart met gepolijste randen	<b>1LR</b>	878	3.5t automaat	€ 600	€ 726	-	O	-
Grotere bandenmaat 225/75 R16	<b>142</b>			€ 250	€ 303	-	O	S
<b>OMBOUW &amp; DIVERSEN</b>								
Vaste trekhaak (flenskogel)	<b>6JA</b>	4HB, 960		€ 700	€ 847	O	O	O
Afneembare trekhaak	<b>960</b>	6JA, 4HB		€ 700	€ 847	O	O	O
Voorbereiding trekhaak (regelunit en bekabeling met 13-polige stekker)	<b>4HB</b>	6JA, 960		€ 400	€ 484	O	O	O
Zwaardere dynamo (220A)	<b>7KK</b>	AWE		€ 150	€ 182	O	O	O
Zwaardere accu (105Ah)	<b>782</b>	AWE		€ 100	€ 121	O	O	O
Tweede sleutel met afstandsbediening	<b>4YV</b>	GX4, JM1		€ 60	€ 73	O	O	O
Verzwaarde vering met dubbele bladveren achter	<b>077</b>	L2H1		€ 150	€ 182	O	O	O
Carterbeschermingsplaat	<b>237</b>			€ 150	€ 182	O	O	O
Traction + incl. Hill Descent Control Incl. All Season (3PMSF) banden 225/75 R16C (144) Let op: 8 tot 10 gr extra CO2 uitstoot en dus hogere BPM (nog niet hier in optieprijs inbegrepen)	<b>941</b>	3.0t en 3.3 t versies		€ 950	€ 1.150	O	O	O
Slimme digitale tachograaf (voldoet aan SMT2 / G2V2) Incl. opbergruimte boven voorruit	<b>0TK</b>			€ 750	€ 908	O	O	S
Snelheidsbegrenzer 90km/u, let op: circa 30 gram reductie CO2 uitstoot (standaard op 4.25t versies)	<b>58E</b>			€ -	€ -	O	O	S
Snelheidsbegrenzer 100km/u, let op: circa 20 gram reductie CO2 uitstoot	<b>5BF</b>			€ -	€ -	O	O	-
Snelheidsbegrenzer 110km/u, let op: circa 10 gram reductie CO2 uitstoot	<b>CTU</b>			€ -	€ -	O	O	-
<b>ONDERHOUDSCONTRACTEN</b>								
Service Care Plus - Onderhoudscontract - 4 jaar / 100.000 km	<b>L23R1</b>			€ 952	€ 1.152	O	O	O
Service Care Plus - Onderhoudscontract - 8 jaar / 200.000 km	<b>L23R1</b>			€ 2.334	€ 2.824	O	O	O
<i>Andere looptijden en combinaties van beide mogelijk, informeer bij uw verkooppunt</i>								

**INTERIEUR:**

Dashboardkastje met klep (rechts onder)  
 Aflegvak bovenop dashboard  
 Twee open opbergvakken rechts  
 Volledige deurbekleding met verschillende opbergvakken  
 Cabinedak voorzien van hemelbekleding  
 Dubbele interieurverlichting met driestandenschakelaar  
 Centraal geplaatst open opbergvak inclusief bekerhouders (flessen tot 0,75ltr) en ruimte voor kleine spullen zoals smartphones en een USB aansluiting (USB aansluiting alleen indien een radio wordt besteld)

**EXTERIEUR:**

15" velgen met 215/70 R15 lage rolweerstand banden op LIGHT versies.  
 16" velgen met 215/75 R16 lage rolweerstandbanden op MAXI versies en 3,3t & 3,5t LIGHT versies met automaat.  
 Zwarte bumpers en zijstootstrips  
 Elektrisch verstelbare en verwarmbare buitenspiegels  
 Spiegels, portiergrepen, raamomlijsting en koplampomlijsting zwart  
 In buitenspiegels geïntegreerde zijknipperlichten (m.u.v. L4).  
 Koplamp-units helder glas/halogeen met dubbele parabool en dagrijverlichting  
 Follow Me Home-verlichting  
 Brandstoftank: 90 liter + 19 liter Adblue  
 Trekgewicht max. 2.500kg (3.000 kg op Maxi versies)

**COMFORT EN TELEMATICA:**

Bestuurdersstoel in hoogte verstelbaar+armsteun+lendesteun+beklede hoofdsteun  
 2-zits passagiersbank met beklede hoofdsteunen  
 Stoffen stoelbekleding  
 In dashboard geïntegreerde versnellingspook  
 Instrumentenpaneel met vier klokken  
 Elektrisch bedienbare voorportierruit  
 Centrale vergrendeling met afstandsbediening  
 Getint glas  
 5" Radio met DAB, stuurwielbediening, USB en Bluetooth  
 DAB + dakantenne  
 Boordcomputer/digitale onderhoudsintervalindicator  
 Digitale olieniveaumeter (niet op elektrische versies)  
 LCD infoscherm  
 Handmatig bediende airconditioning  
 Traploos bedienbaar ventilatie/verwarmingssysteem

**VEILIGHEID:**

Parkeersensoren achter  
 Antiblokkeersysteem (ABS) inclusief noodremassistentie (NRA)  
 Bandenspanningscontrole systeem  
 ESP (lading-afhankelijk) met tractiecontrole en Hill Start Assist  
 In hoogte verstelbaar stuurwiel met airbag en passagiersairbag  
 Stuurbekrachtiging  
 Driepunts veiligheidsgordels, in hoogte verstelbaar met pyrotechnische gordelspanners  
 Waarschuwingssignaal niet goed gesloten portier(en)  
 Kooiconstructie/kreukelzones vóór en achter  
 Schokabsorberende stuurkolom  
 Hoofdsteunen vóór, in hoogte verstelbaar  
 Afsluitbare tankdop (niet op elektrische versies)  
 Cruise control met begrenzer  
 Fix & Go bandenreparatieset  
 Veiligheidspakket, met AEBS (Advanced Emergency Braking system), Lane keeping Assist, Verkeersbordherkenning, Driver Drowsiness Detection Camera en Intelligent Speed Assist

**SPECIFIEK VOOR CHASSIS CABINE**

Conversion Interface Box (voor aansluiten externe gebruikers)  
 Voorbereiding voor achteruitrijcamera (kabels tot B-stijl en losse camera)  
 Achterwand met raam  
 Achterbalk chassis met verlichting, wielkuipen, voorbereiding achteruitrijcamera  
 Dynamo met hogere capaciteit (200A)  
 Zwaardere accu (105 Ah)

**SPECIFIEK VOOR CHASSIS DUBBELE CABINE**

Conversion Interface Box (voor aansluiten externe gebruikers)  
 Vier zijdeuren  
 Achterbank met 4 zitplaatsen  
 Aflegplank boven voorruit  
 Zijmarkeringslichten (alleen i.c.m. L3/L4)  
 Voorbereiding voor achteruitrijcamera (kabels tot B-stijl en losse camera)  
 Achterwand met raam  
 Achterbalk chassis met verlichting, wielkuipen, voorbereiding achteruitrijcamera  
 Dynamo met hogere capaciteit (200A)  
 Zwaardere accu (105 Ah)

**SPECIFIEK VOOR PLANCHER CABINE**

Conversion Interface Box (voor aansluiten externe gebruikers)  
 Voorbereiding voor achteruitrijcamera (kabels tot B-stijl en losse camera)  
 Zonder cabinedak en achterwand  
 Verlaagde laadvloer t.o.v. chassis cabine  
 Wielkuipen bij achterwielen  
 Dynamo met hogere capaciteit (200A)  
 Zwaardere accu (105 Ah)

**SPECIFIEK VOOR OPEN LAADBAK / KIPPER**

Heavy-duty betonplex laadvloer met anti-slip coating  
 Achteruitrijcamera met statische gridlijnen  
 Neerklapbare en afneembare aluminium zijschotten  
 Zijdelingse beschermrails onder laadbak  
 8 bindogen verzonken in laadvloer (6 bij dubbele cabine L2)  
 Kopschot  
 Achterwand met raam

**SPECIFIEK VOOR 4,25 TON MAXI VERSIES**



Opbergvak boven voorruit  
 Bredere bandenmaat 225/75R16  
 Slimme digitale tachograaf (voldoet aan SMT2 / G2V2)  
 Dubbel veerblad achter  
 Moving off information system & Blind spot information systems  
 Snelheidsbegrenzer 90 km/uur  
 Wielkastomlijsting voor

**SPECIFIEK VOOR HEAVY DUTY HOMOLOGATIE VERSIES**

***Incomplete voertuig homologatie (daarmee alleen bestemd voor ombouw)***  
***Let op: het omgebouwde voertuig moet voldoen aan de gestelde RDW eisen m.b.t de referentiemassa voor HEAVY DUTY gehomologeerde voertuigen.***  
 Conversion Interface Box (voor aansluiten externe gebruikers)  
 AdBlueniveau indicator op dashboard  
 Normale zomerbanden i.p.v. lage rolweerstandbanden

# CHÂSSIS CABINE



	Motorisering	Bestelcode	Massa rijklaar (kg)	Laad- vermogen (kg)	GVW (kg)	Tregewicht geremd (kg)	CO <sub>2</sub> (g/km)	BEDRAGEN IN €				
								Netto catalogusprijs excl. BTW/BPM	BTW	BPM	Investing incl. BPM <sup>(1)</sup>	Fiscale waarde incl. BTW/BPM
<b>L2</b>												
	Diesel 120pk handgeschakeld	290-AC2-2	1840	1660	3500	2500	261	31.200,-	6.552,-	19.985,-	<b>51.185,-</b>	57.737,-
<b>3.5t</b>	Diesel 140pk handgeschakeld	290-AC3-2	1840	1660	3500	2500	272	32.100,-	6.741,-	20.827,-	<b>52.927,-</b>	59.668,-
	Diesel 140pk automaat	290-AC4-2	1900	1600	3500	2500	283	34.800,-	7.308,-	21.669,-	<b>56.469,-</b>	63.777,-
	Diesel 140pk handgeschakeld	295-AC3-2	1880	1620	3500	3000	272	32.600,-	6.846,-	20.827,-	<b>53.427,-</b>	60.273,-
<b>3.5t Maxi</b>	Diesel 180pk handgeschakeld	295-AC5-2	1885	1615	3500	3000	276	34.100,-	7.161,-	21.133,-	<b>55.233,-</b>	62.394,-
	Diesel 180pk automaat	295-AC6-2	1900	1600	3500	3000	297	36.800,-	7.728,-	22.741,-	<b>59.541,-</b>	67.269,-
<b>4.25t Maxi</b>	Diesel 180pk automaat	295-FC6-2	1900	2350	4250	2250	258	37.700,-	7.917,-	,-	<b>37.700,-</b>	45.617,-
<b>L2S</b>												
	Diesel 120pk handgeschakeld	290-LC2-2	1850	1650	3500	2500	261	31.500,-	6.615,-	19.985,-	<b>51.485,-</b>	58.100,-
<b>3.5t</b>	Diesel 140pk handgeschakeld	290-LC3-2	1850	1650	3500	2500	272	32.400,-	6.804,-	20.827,-	<b>53.227,-</b>	60.031,-
	Diesel 140pk automaat	290-LC4-2	1910	1590	3500	2500	283	35.100,-	7.371,-	21.669,-	<b>56.769,-</b>	64.140,-
	Diesel 140pk handgeschakeld	295-LC3-2	1890	1610	3500	3000	273	32.900,-	6.909,-	20.904,-	<b>53.804,-</b>	60.713,-
<b>3.5t Maxi</b>	Diesel 180pk handgeschakeld	295-LC5-2	1895	1605	3500	3000	277	34.400,-	7.224,-	21.210,-	<b>55.610,-</b>	62.834,-
	Diesel 180pk automaat	295-LC6-2	1910	1590	3500	3000	297	37.100,-	7.791,-	22.741,-	<b>59.841,-</b>	67.632,-

(1) Genoemde prijzen en CO<sub>2</sub>-uitstoot gelden voor de standaarduitvoering van de versie zonder pakketten, optionele velgen en/of opties. Bepaalde (combinaties van) opties en/of optiepakketten kunnen resulteren in een hogere CO<sub>2</sub>-uitstoot en BPM-bedrag. Voor een exacte vaststelling van de CO<sub>2</sub>-uitstoot en het BPM-bedrag van de door u samengestelde auto verwijzen we u naar onze online configurator of informeer bij uw verkooppunt.

# CHÂSSIS CABINE





	Motorisering	Bestelcode	Massa rijklaar (kg)	Laad- vermogen (kg)	GVW (kg)	Trekgewicht geremd (kg)	CO <sub>2</sub> (g/km)	BEDRAGEN IN €				
								Netto catalogusprijs excl. BTW/BPM	BTW	BPM	Investering incl. BPM <sup>(1)</sup>	Fiscale waarde incl. BTW/BPM
<b>L3</b>												
	Diesel 120pk handgeschakeld	290-BC2-2	1860	1640	3500	2500	261	31.800,-	6.678,-	19.985,-	<b>51.785,-</b>	58.463,-
<b>3.5t</b>	Diesel 140pk handgeschakeld	290-BC3-2	1860	1640	3500	2500	272	32.700,-	6.867,-	20.827,-	<b>53.527,-</b>	60.394,-
	Diesel 140pk automaat	290-BC4-2	1920	1580	3500	2500	283	35.400,-	7.434,-	21.669,-	<b>57.069,-</b>	64.503,-
	Diesel 140pk handgeschakeld	295-BC3-2	1900	1600	3500	3000	273	33.200,-	6.972,-	20.904,-	<b>54.104,-</b>	61.076,-
<b>3.5t Maxi</b>	Diesel 180pk handgeschakeld	295-BC5-2	1905	1595	3500	3000	277	34.700,-	7.287,-	21.210,-	<b>55.910,-</b>	63.197,-
	Diesel 180pk automaat	295-BC6-2	1920	1580	3500	3000	297	37.400,-	7.854,-	22.741,-	<b>60.141,-</b>	67.995,-
	Diesel 140pk handgeschakeld	295-GC3-2	1900	2350	4250	2250	241	34.100,-	7.161,-	,-	<b>34.100,-</b>	41.261,-
<b>4.25t Maxi</b>	Diesel 180pk handgeschakeld	295-GC5-2	1905	2345	4250	2250	243	35.600,-	7.476,-	,-	<b>35.600,-</b>	43.076,-
	Diesel 180pk automaat	295-GC6-2	1920	2330	4250	2250	259	38.300,-	8.043,-	,-	<b>38.300,-</b>	46.343,-
<b>L4</b>												
	Diesel 140pk handgeschakeld	290-CC3-2	1875	1625	3500	2500	272	33.000,-	6.930,-	20.827,-	<b>53.827,-</b>	60.757,-
<b>3.5t</b>	Diesel 140pk automaat	290-CC4-2	1935	1565	3500	2500	283	35.700,-	7.497,-	21.669,-	<b>57.369,-</b>	64.866,-
	Diesel 180pk handgeschakeld	290-CC5-2	1880	1620	3500	2500	276	34.500,-	7.245,-	21.133,-	<b>55.633,-</b>	62.878,-
	Diesel 180pk automaat	290-CC6-2	1935	1565	3500	2500	289	37.200,-	7.812,-	22.129,-	<b>59.329,-</b>	67.141,-
	Diesel 140pk handgeschakeld	295-CC3-2	1915	1585	3500	3000	273	33.500,-	7.035,-	20.904,-	<b>54.404,-</b>	61.439,-
<b>3.5t Maxi</b>	Diesel 180pk handgeschakeld	295-CC5-2	1920	1580	3500	3000	277	35.000,-	7.350,-	21.210,-	<b>56.210,-</b>	63.560,-
	Diesel 180pk automaat	295-CC6-2	1935	1565	3500	3000	297	37.700,-	7.917,-	22.741,-	<b>60.441,-</b>	68.358,-

(1) Genoemde prijzen en CO<sub>2</sub>-uitstoot gelden voor de standaarduitvoering van de versie zonder pakketten, optionele velgen en/of opties. Bepaalde (combinaties van) opties en/of optiepakketten kunnen resulteren in een hogere CO<sub>2</sub>-uitstoot en BPM-bedrag. Voor een exacte vaststelling van de CO<sub>2</sub>-uitstoot en het BPM-bedrag van de door u samengestelde auto verwijzen we u naar onze online configurator of informeer bij uw verkooppunt.

# PICK-UP ENKELE CABINE





	Motorisering	Bestelcode	Massa rijklaar (kg)	Laad- vermogen (kg)	GVW (kg)	Treggewicht geremd (kg)	CO <sub>2</sub> (g/km)	BEDRAGEN IN €				
								Netto catalogusprijs excl. BTW/BPM	BTW	BPM	Investering incl. BPM <sup>(1)</sup>	Fiscale waarde incl. BTW/BPM
<b>L2 PICK-UP</b>												
												
<b>3.5t</b>	Diesel 120pk handgeschakeld	290-A72-2	2045	1455	3500	2500	233	34.200,-	7.182,-	17.841,-	<b>52.041,-</b>	59.223,-
	Diesel 140pk handgeschakeld	290-A73-2	2045	1455	3500	2500	237	35.100,-	7.371,-	18.147,-	<b>53.247,-</b>	60.618,-
<b>3.5t Maxi</b>	Diesel 140pk handgeschakeld	295-A73-2	2085	1415	3500	3000	241	35.600,-	7.476,-	18.453,-	<b>54.053,-</b>	61.529,-
	Diesel 140pk automatisch	295-A74-2	2105	1395	3500	3000	257	38.300,-	8.043,-	19.678,-	<b>57.978,-</b>	66.021,-
<b>L2S PICK-UP</b>												
												
<b>3.5t</b>	Diesel 120pk handgeschakeld	290-L72-2	2080	1420	3500	2500	234	34.500,-	7.245,-	17.917,-	<b>52.417,-</b>	59.662,-
	Diesel 140pk handgeschakeld	290-L73-2	2080	1420	3500	2500	238	35.400,-	7.434,-	18.224,-	<b>53.624,-</b>	61.058,-
<b>3.5t Zwaar</b>	Diesel 140pk handgeschakeld	295-L73-2	2120	1380	3500	3000	242	35.900,-	7.539,-	18.530,-	<b>54.430,-</b>	61.969,-
	Diesel 140pk automatisch	295-L74-2	2140	1360	3500	3000	258	38.600,-	8.106,-	19.755,-	<b>58.355,-</b>	66.461,-

(1) Genoemde prijzen en CO<sub>2</sub>-uitstoot gelden voor de standaarduitvoering van de versie zonder pakketten, optionele velgen en/of opties. Bepaalde (combinaties van) opties en/of optiepakketten kunnen resulteren in een hogere CO<sub>2</sub>-uitstoot en BPM-bedrag. Voor een exacte vaststelling van de CO<sub>2</sub>-uitstoot en het BPM-bedrag van de door u samengestelde auto verwijzen we u naar onze online configurator of informeer bij uw verkooppunt.

# PICK-UP ENKELE CABINE






	Motorisering	Bestelcode	Massa rijklaar (kg)	Laad- vermogen (kg)	GVW (kg)	Treggewicht geremd (kg)	CO <sub>2</sub> (g/km)	BEDRAGEN IN €				
								Netto catalogusprijs excl. BTW/BPM	BTW	BPM	Investering incl. BPM <sup>(1)</sup>	Fiscale waarde incl. BTW/BPM
<b>L3 PICK-UP</b> 												
	Diesel 120pk handgeschakeld	290-B72-2	2100	1400	3500	2500	234	34.800,-	7.308,-	17.917,-	<b>52.717,-</b>	60.025,-
<b>3.5t</b>	Diesel 140pk handgeschakeld	290-B73-2	2100	1400	3500	2500	239	35.700,-	7.497,-	18.300,-	<b>54.000,-</b>	61.497,-
	Diesel 140pk automaat	290-B74-2	2160	1340	3500	2500	251	38.400,-	8.064,-	19.219,-	<b>57.619,-</b>	65.683,-
	Diesel 140pk handgeschakeld	295-B73-2	2140	360	2500	3000	242	36.200,-	7.602,-	18.530,-	<b>54.730,-</b>	62.332,-
<b>3.5t Maxi</b>	Diesel 180pk handgeschakeld	295-B75-2	2145	355	2500	3000	242	37.700,-	7.917,-	18.530,-	<b>56.230,-</b>	64.147,-
	Diesel 180pk automaat	295-B76-2	2160	340	2500	3000	259	40.400,-	8.484,-	19.832,-	<b>60.232,-</b>	68.716,-
<b>4.25t Maxi</b>	Diesel 180pk handgeschakeld	295-G75-2	2145	2105	4250	2250	216	38.600,-	8.106,-	,-	<b>38.600,-</b>	46.706,-
	Diesel 180pk automaat	295-G76-2	2160	2090	4250	2250	230	41.300,-	8.673,-	,-	<b>41.300,-</b>	49.973,-
<b>L4 PICK-UP</b> 												
<b>3.5t</b>	Diesel 140pk handgeschakeld	290-C73-2	2135	1365	3500	2500	240	36.000,-	7.560,-	18.377,-	<b>54.377,-</b>	61.937,-
	Diesel 140pk automaat	290-C74-2	2195	1305	3500	2500	252	38.700,-	8.127,-	19.296,-	<b>57.996,-</b>	66.123,-
	Diesel 140pk handgeschakeld	295-C73-2	2175	1325	3500	3000	243	36.500,-	7.665,-	18.607,-	<b>55.107,-</b>	62.772,-
<b>3.5t Maxi</b>	Diesel 180pk handgeschakeld	295-C75-2	2180	1320	3500	3000	243	38.000,-	7.980,-	18.607,-	<b>56.607,-</b>	64.587,-
	Diesel 180pk automaat	295-C76-2	2195	1305	3500	3000	259	40.700,-	8.547,-	19.832,-	<b>60.532,-</b>	69.079,-

(1) Genoemde prijzen en CO<sub>2</sub>-uitstoot gelden voor de standaarduitvoering van de versie zonder pakketten, optionele velgen en/of opties. Bepaalde (combinaties van) opties en/of optiepakketten kunnen resulteren in een hogere CO<sub>2</sub>-uitstoot en BPM-bedrag. Voor een exacte vaststelling van de CO<sub>2</sub>-uitstoot en het BPM-bedrag van de door u samengestelde auto verwijzen we u naar onze online configurator of informeer bij uw verkooppunt.

# CHÂSSIS CABINE 1-WEG KIPPER






	Motorisering	Bestelcode	Massa rijklaar (kg)	Laad- vermogen (kg)	GVW (kg)	Tregewicht geremd (kg)	CO <sub>2</sub> (g/km)	BEDRAGEN IN €				
								Netto catalogusprijs excl. BTW/BPM	BTW	BPM	Investering incl. BPM <sup>(1)</sup>	Fiscale waarde incl. BTW/BPM
<b>L2 1-WEG KIPPER</b>												
												
<b>3.5t Maxi</b>	Diesel 140pk handgeschakeld	295-A73-2 +optie AX9	2430	1070	3500	3000	251	38.770,-	8.142,-	19.219,-	<b>57.989,-</b>	66.131,-
	Diesel 140pk automatisch	295-A74-2 +optie AX9	2450	1050	3500	3000	267	41.470,-	8.709,-	20.444,-	<b>61.914,-</b>	70.623,-
<b>L3 1-WEG KIPPER</b>												
												
	Diesel 140pk handgeschakeld	295-B73-2 +optie AX9	2470	1030	3500	3000	252	39.870,-	8.373,-	19.296,-	<b>59.166,-</b>	67.538,-
<b>3.5t Maxi</b>	Diesel 180pk handgeschakeld	295-B75-2 +optie AX9	2475	1025	3500	3000	253	41.370,-	8.688,-	19.372,-	<b>60.742,-</b>	69.430,-
	Diesel 180pk automatisch	295-B76-2 +optie AX9	2490	1010	3500	3000	270	44.070,-	9.255,-	20.674,-	<b>64.744,-</b>	73.999,-
<b>L3 1-WEG KIPPER met TOOLBOX</b>												
												
	Diesel 180pk handgeschakeld	295-B75-2 +optie J48	2530	970	3500	3000	255	42.570,-	8.940,-	19.525,-	<b>62.095,-</b>	71.035,-
	Diesel 180pk automatisch	295-B76-2 +optie J48	2545	955	3500	3000	272	45.270,-	9.507,-	20.827,-	<b>66.097,-</b>	75.604,-

(1) Genoemde prijzen en CO<sub>2</sub>-uitstoot gelden voor de standaarduitvoering van de versie zonder pakketten, optionele velgen en/of opties. Bepaalde (combinaties van) opties en/of optiepakketten kunnen resulteren in een hogere CO<sub>2</sub>-uitstoot en BPM-bedrag. Voor een exacte vaststelling van de CO<sub>2</sub>-uitstoot en het BPM-bedrag van de door u samengestelde auto verwijzen we u naar onze online configurator of informeer bij uw verkooppunt.

# CHÂSSIS CABINE 3-WEG KIPPER






	Motorisering	Bestelcode	Massa rijklaar (kg)	Laad- vermogen (kg)	GVW (kg)	Treggewicht geremd (kg)	CO <sub>2</sub> (g/km)	BEDRAGEN IN €				
								Netto catalogusprijs excl. BTW/BPM	BTW	BPM	Investering incl. BPM <sup>(1)</sup>	Fiscale waarde incl. BTW/BPM
<b>L2 3-WEG KIPPER</b>												
												
<b>3.5t Maxi</b>	Diesel 140pk handgeschakeld	295-A73-2 +optie A2Q	2390	1110	3500	3000	249	42.300,-	8.883,-	19.066,-	<b>61.366,-</b>	70.249,-
	Diesel 140pk automaat	295-A74-2 +optie A2Q	2410	1090	3500	3000	266	45.000,-	9.450,-	20.368,-	<b>65.368,-</b>	74.818,-
<b>L3 3-WEG KIPPER</b>												
												
<b>3.5t Maxi</b>	Diesel 140pk handgeschakeld	295-B73-2 +optie A2Q	2445	1055	3500	3000	251	43.800,-	9.198,-	19.219,-	<b>63.019,-</b>	72.217,-
	Diesel 180pk handgeschakeld	295-B75-2 +optie A2Q	2450	1050	3500	3000	250	45.300,-	9.513,-	19.143,-	<b>64.443,-</b>	73.956,-
	Diesel 180pk automaat	295-B76-2 +optie A2Q	2465	1035	3500	3000	267	48.000,-	10.080,-	20.444,-	<b>68.444,-</b>	78.524,-
<b>L3 3-WEG KIPPER met TOOLBOX</b>												
												
<b>3.5t Maxi</b>	Diesel 140pk handgeschakeld	295-B73-2 +optie A2R	2530	970	3500	3000	253	45.100,-	9.471,-	19.372,-	<b>64.472,-</b>	73.943,-
	Diesel 180pk handgeschakeld	295-B75-2 +optie A2R	2535	965	3500	3000	252	46.600,-	9.786,-	19.296,-	<b>65.896,-</b>	75.682,-
	Diesel 180pk automaat	295-B76-2 +optie A2R	2550	950	3500	3000	269	49.300,-	10.353,-	20.597,-	<b>69.897,-</b>	80.250,-

(1) Genoemde prijzen en CO<sub>2</sub>-uitstoot gelden voor de standaarduitvoering van de versie zonder pakketten, optionele velgen en/of opties. Bepaalde (combinaties van) opties en/of optiepakketten kunnen resulteren in een hogere CO<sub>2</sub>-uitstoot en BPM-bedrag. Voor een exacte vaststelling van de CO<sub>2</sub>-uitstoot en het BPM-bedrag van de door u samengestelde auto verwijzen we u naar onze online configurator of informeer bij uw verkooppunt.

# CHÂSSIS DUBBELE CABINE







	Motorisering	Bestelcode	Massa rijklaar (kg)	Laad- vermogen (kg)	GVW (kg)	Treggewicht geremd (kg)	CO <sub>2</sub> (g/km)	BEDRAGEN IN €				
								Netto catalogusprijs excl. BTW/BPM	BTW	BPM	Investering incl. BPM <sup>(1)</sup>	Fiscale waarde incl. BTW/BPM
<b>L2</b> 												
<b>3.5t</b>	Diesel 140pk handgeschakeld	290-AD3-2	2045	1455	3500	2500	274	33.600,-	7.056,-	20.980,-	<b>54.580,-</b>	61.636,-
<b>3.5t Maxi</b>	Diesel 140pk handgeschakeld	295-AD3-2	2085	1415	3500	3000	275	34.100,-	7.161,-	21.057,-	<b>55.157,-</b>	62.318,-
<b>L3</b> 												
<b>3.5t</b>	Diesel 140pk handgeschakeld	290-BD3-2	2075	1425	3500	2500	275	34.200,-	7.182,-	21.057,-	<b>55.257,-</b>	62.439,-
	Diesel 140pk automaat	290-BD4-2	2135	1365	3500	2500	285	36.900,-	7.749,-	21.822,-	<b>58.722,-</b>	66.471,-
<b>3.5t Maxi</b>	Diesel 140pk handgeschakeld	295-BD3-2	2115	1385	3500	3000	275	34.700,-	7.287,-	21.057,-	<b>55.757,-</b>	63.044,-
	Diesel 180pk automaat	295-BD6-2	2135	1365	3500	3000	302	38.900,-	8.169,-	23.124,-	<b>62.024,-</b>	70.193,-
<b>4.25t Maxi</b>	Diesel 180pk handgeschakeld	295-GD5-2	2120	2130	4250	2250	248	37.100,-	7.791,-	,-	<b>37.100,-</b>	44.891,-
<b>L4</b> 												
	Diesel 140pk handgeschakeld	295-CD3-2	2135	1365	3500	3000	276	35.000,-	7.350,-	21.133,-	<b>56.133,-</b>	63.483,-
<b>3.5t Maxi</b>	Diesel 180pk handgeschakeld	295-CD5-2	2140	1360	3500	3000	282	36.500,-	7.665,-	21.593,-	<b>58.093,-</b>	65.758,-
	Diesel 180pk automaat	295-CD6-2	2155	1345	3500	3000	303	39.200,-	8.232,-	23.201,-	<b>62.401,-</b>	70.633,-

(1) Genoemde prijzen en CO<sub>2</sub>-uitstoot gelden voor de standaarduitvoering van de versie zonder pakketten, optionele velgen en/of opties. Bepaalde (combinaties van) opties en/of optiepakketten kunnen resulteren in een hogere CO<sub>2</sub>-uitstoot en BPM-bedrag. Voor een exacte vaststelling van de CO<sub>2</sub>-uitstoot en het BPM-bedrag van de door u samengestelde auto verwijzen we u naar onze online configurator of informeer bij uw verkooppunt.

# PICK-UP DUBBELE CABINE en 3-WEG KIPPER






	Motorisering	Bestelcode	Massa rijklaar (kg)	Laad- vermogen (kg)	GVW (kg)	Trekgewicht geremd (kg)	CO <sub>2</sub> (g/km)	BEDRAGEN IN €				
								Netto catalogusprijs excl. BTW/BPM	BTW	BPM	Investering incl. BPM <sup>(1)</sup>	Fiscale waarde incl. BTW/BPM
<b>L2 PICK-UP</b>												
												
<b>3.5t</b>	Diesel 140pk handgeschakeld	290-A93-2	2185	1315	3500	2500	243	36.600,-	7.686,-	18.607,-	<b>55.207,-</b>	62.893,-
<b>3.5t Maxi</b>	Diesel 140pk handgeschakeld	295-A93-2	2225	1275	3500	3000	246	37.100,-	7.791,-	18.836,-	<b>55.936,-</b>	63.727,-
<b>L3 PICK-UP</b>												
												
<b>3.5t</b>	Diesel 140pk handgeschakeld	290-B93-2	2245	1255	3500	2500	244	37.200,-	7.812,-	18.683,-	<b>55.883,-</b>	63.695,-
	Diesel 140pk automaat	290-B94-2	2305	1195	3500	2500	256	39.900,-	8.379,-	19.602,-	<b>59.502,-</b>	67.881,-
<b>3.5t Maxi</b>	Diesel 140pk handgeschakeld	295-B93-2	2285	1215	3500	3000	248	37.700,-	7.917,-	18.989,-	<b>56.689,-</b>	64.606,-
	Diesel 180pk automaat	295-B96-2	2305	1195	3500	3000	264	41.900,-	8.799,-	20.214,-	<b>62.114,-</b>	70.913,-
<b>4.25t Maxi</b>	Diesel 180pk handgeschakeld	295-G95-2	2290	1960	4250	2250	221	40.100,-	8.421,-	,-	<b>40.100,-</b>	48.521,-
	Diesel 180pk automaat	295-G96-2	2305	1945	4250	2250	235	42.800,-	8.988,-	,-	<b>42.800,-</b>	51.788,-
<b>L4 PICK-UP</b>												
												
<b>3.5t Maxi</b>	Diesel 140pk handgeschakeld	295-C93-2	2325	1175	3500	3000	249	38.000,-	7.980,-	19.066,-	<b>57.066,-</b>	65.046,-
	Diesel 180pk handgeschakeld	295-C95-2	2330	1170	3500	3000	248	39.500,-	8.295,-	18.989,-	<b>58.489,-</b>	66.784,-
	Diesel 180pk automaat	295-C96-2	2345	1155	3500	3000	265	42.200,-	8.862,-	20.291,-	<b>62.491,-</b>	71.353,-
<b>L3 3-WEG KIPPER</b>												
												
<b>3.5t Maxi</b>	Diesel 140pk handgeschakeld	295-B93-2 +optie A2Q	2605	895	3500	3000	256	45.300,-	9.513,-	19.602,-	<b>64.902,-</b>	74.415,-
	Diesel 180pk automaat	295-B96-2 +optie A2Q	2625	875	3500	3000	274	49.500,-	10.395,-	20.980,-	<b>70.480,-</b>	80.875,-

(1) Genoemde prijzen en CO<sub>2</sub>-uitstoot gelden voor de standaarduitvoering van de versie zonder pakketten, optionele velgen en/of opties. Bepaalde (combinaties van) opties en/of optiepakketten kunnen resulteren in een hogere CO<sub>2</sub>-uitstoot en BPM-bedrag. Voor een exacte vaststelling van de CO<sub>2</sub>-uitstoot en het BPM-bedrag van de door u samengestelde auto verwijzen we u naar onze online configurator of informeer bij uw verkooppunt.

# CHÂSSIS CABINE - MAXI DUTY HOMOLOGATIE\*



	Motorisering	Bestelcode	CO <sub>2</sub> (g/km)	BEDRAGEN IN €				
				Netto catalogusprijs excl. BTW/BPM	BTW	BPM	Investering incl. BPM	Fiscale waarde incl. BTW/BPM
<b>L2</b>								
<b>3.5t</b>	Diesel 140pk HD handgeschakeld	295-ACU-2	330	31.600,-	6.636,-	25.268,-	<b>56.868,-</b>	63.504,-
<b>3.5t Maxi</b>	Diesel 140pk HD automaat	295-ACV-2	330	34.800,-	7.308,-	25.268,-	<b>60.068,-</b>	67.376,-
<b>L3</b>								
	Diesel 140pk HD handgeschakeld	295-BCU-2	330	32.200,-	6.762,-	25.268,-	<b>57.468,-</b>	64.230,-
<b>3.5t Maxi</b>	Diesel 180pk HD handgeschakeld	295-BCY-2	330	33.700,-	7.077,-	25.268,-	<b>58.968,-</b>	66.045,-
	Diesel 180pk HD automaat	295-BCZ-2	330	36.400,-	7.644,-	25.268,-	<b>61.668,-</b>	69.312,-
<b>4.25t Maxi</b>	Diesel 180pk HD automaat	295-GCZ-2	330	37.300,-	7.833,-	25.268,-	<b>62.568,-</b>	70.401,-
<b>L4</b>								
	Diesel 140pk HD handgeschakeld	295-CCU-2	330	32.500,-	6.825,-	25.268,-	<b>57.768,-</b>	64.593,-
<b>3.5t Maxi</b>	Diesel 180pk HD handgeschakeld	295-CCY-2	330	34.000,-	7.140,-	25.268,-	<b>59.268,-</b>	66.408,-
	Diesel 180pk HD automaat	295-CCZ-2	330	36.700,-	7.707,-	25.268,-	<b>61.968,-</b>	69.675,-

\* Deze motor valt onder de Heavy duty categorie en is alleen toegestaan voor voertuigen met een Massa rijklaar  $\geq 2.585$  kg. Dit voertuig wordt mogelijk door de RDW toegelaten volgens de nationale procedures voor 'individuele toelating', vastgelegd in 'Individuele goedkeuringseisen en wijze van keuren, versie september 2019' van de RDW en daarmee voldoet deze aan de toelatingseisen van Nederland. Voertuig wordt geleverd met COC-papieren voor Incompleet voertuig, en dient na opbouw bij de RDW ter keuring aangeboden voor de kentekenregistratie. Hieraan zijn keuringskosten verbonden.

# PAKKETTEN CHASSIS (DUBBELE)CABINE | PLATFORM CABINE | PICK-UP | KIPPER



		BESTEL CODE	NIET IN COMBINATIE MET	VERPLICHT MET	PRIJS excl. BTW	PRIJS incl. BTW	Light	Maxi N1	Maxi N2
<b>PAKKET CITY PRO</b>									
1RB	U-Connect 7" touchscreen met DAB tuner, USB/Bluetooth aansluiting, Draadloos AndroidAuto en Apple Carplay en stuurwielbediening	<b>JM2</b>	AW9, C7D, JM3, LPZ, 051, 140		€ 1.000	€ 1.210	o	o	o
140	Automatische airconditioning (monozone)								
RS3	USB oplader met USB-A en USB-C aansluiting								
LPZ	Mistlampen voor met bochtenverlichting								
051	Regen- en lichtsensoren								
<b>PAKKET BUSINESS PRO</b>									
<b>Zie Pakket CITY PRO, plus:</b>									
2PZ	U-Connect 10" touchscreen met DAB tuner incl. Navigatie door TOM TOM, USB/Bluetooth aansluiting, Draadloos AndroidAuto en Apple Carplay en stuurwielbediening, Connected Services	<b>JM3</b>	AW9, C7D, GX4, 297, JM2, LPZ, RFX, 051, 140, 2QF, 4YV, 505, 640, 7WV, 727	Interieur 076	€ 2.800	€ 3.388	o	o	o
8RS	Luxe stoelbekleding met dubbele zilverkleurige stiknaad "Mid Crepe Zwart"								
2QC	Eat&Work passagiersbank								
GX4	Keyless entry & Go (openen en starten zonder sleutel) , incl. 2e sleutel met afstandsbediening								
2QF	7" Full Digital Cockpit (volledig digitaal instrumentencluster)								
RFX	Draadloze telefoonoplader								
7WV	Opbergruimte onder bestuurdersstoel								
50E	Stoelafwerkingskappen								
<b>PAKKET PREMIUM</b>									
2QC/454	Eat&Work passagiersbank of Passagiersstoel in hoogte verstelbaar met armsteun en lendensteun	<b>8RS</b>		Interieur 076	€ 400	€ 484	o	o	o
8RS	Luxe stoelbekleding met dubbele zilverkleurige stiknaad "Mid Crepe Zwart"								
50E	Stoelafwerkingskappen								
<b>PAKKET SECURITY</b>									
064/213	Antidiefstalblokking deuren en perimetrisch alarm cabine *Let op geen SCM klasse beschikbaar	<b>4YR</b>			€ 400	€ 484	o	o	o
<b>PAKKET TECHNO 7"</b>									
C7D	U-Connect 7" touchscreen met DAB tuner, USB/Bluetooth aansluiting, Draadloos AndroidAuto en Apple Carplay en stuurwielbediening	<b>C7D</b>	AW9, JM2, JM3		€ 450	€ 545	o	o	o
<b>PAKKET TECHNO 10"NAV</b>									
2PZ	U-Connect 10" touchscreen met DAB tuner incl. Navigatie door TOM TOM, USB/Bluetooth aansluiting, Draadloos AndroidAuto en Apple Carplay en stuurwielbediening, Connected Services	<b>AW9</b>	C7D, JM2, JM3, 140		€ 1.400	€ 1.694	o	o	o
RS3	USB oplader met USB-A en USB-C aansluiting								
140	Automatische airconditioning (monozone)								

		BESTEL CODE	NIET IN COMBINATIE MET	VERPLICHT MET	PRIJS excl. BTW	PRIJS incl. BTW	Light	Maxi N1	Maxi N2
<b>PAKKET WINTER</b>									
205	Standkachel Webasto 5kW (voor cabine): programmeerbaar (zonder afstandsbediening)	<b>JQ6</b>	AW5, AW6, JM1, 026, 205, 253, 453, 640, 7WV, 727	2QC of 454	€ 1.500	€ 1.815	o	o	o
8RS	Luxe stoelbekleding met dubbele zilverkleurige stiknaad "Mid Crepe Zwart"								
453	Verwarmde bestuurdersstoel								
253	Verwarmde voorruit								
887	Verwarmd carterventilatiesysteem								
026	Elektrische parkeerrem dmv schakelaar op dashboard of automatisch								
7WV	Opbergruimte onder bestuurdersstoel								
<b>PAKKET HANDSFREE &amp; SOCKET</b>									
GX4	Keyless entry & Go (openen en starten zonder sleutel) , incl. 2e sleutel met afstandsbediening	<b>AW5</b>	AW6, GX4, JKU, JM1, JQ6, 026, 4YV, 6ZQ		€ 550	€ 666	o	o	o
026	Elektrische parkeerrem dmv schakelaar op dashboard of automatisch								
JKU	230V aansluiting in cabine (max 150 Watt)								
<b>PAKKET HANDSFREE &amp; CENTRAL GLOVEBOX</b>									
GX4	Keyless entry & Go (openen en starten zonder sleutel) , incl. 2e sleutel met afstandsbediening	<b>AW6</b>	AW5, GX4, JKU, JM1, JQ6, 026, 4YV, 6ZQ		€ 500	€ 605	o	o	o
026	Elektrische parkeerrem dmv schakelaar op dashboard of automatisch								
6ZQ	Centraal geplaatst gesloten opbergvak								

	BESTEL-CODE	NIET IN COMBINATIE MET	VERPLICHT MET	PRIJS excl. BTW	PRIJS incl. BTW	Light	Maxi N1	Maxi N2
<b>BESTUURDERSONDERSTEUNING &amp; VEILIGHEID</b>								
Achteruitrijcamera met dynamische rasterlijnen (montage op achterbalk bij chassisversies)	<b>316</b>	CMW		€ 250	€ 303	o	o	o
Achteruitrijcamera met dynamische gridlijnen, montage bovenop opbouw	<b>CMW</b>	316	AW9 of C7D of JM2	€ 250	€ 303	o	o	o
Regen- en lichtsensoren en grootlichtassistent	<b>051</b>	JM2, JM3		€ 200	€ 242	o	o	o
Elektrische parkeerrem	<b>026</b>	AW5, AW6, JQ6		€ 300	€ 363	o	o	o
Zij- en gordijnairbags	<b>505</b>	Chassis dubbele cabine, JM3, 292, 640, 727, 743	026, 454, 8RS, 835	€ 600	€ 726	o	o	o
<b>INTERIEUR &amp; KLIMAATBEHEERSING</b>								
Kunstlederen bekleding	<b>727</b>	JM3, 453, 454, 505, 640, 685, 8RS		€ 100	€ 121	o	o	o
Met soft-touch kunstleer bekleed stuurwiel en versnellingspookknop	<b>320</b>			€ 250	€ 303	o	o	o
Passagiersstoel in hoogte verstelbaar met armsteun en lendensteun	<b>454</b>	JM3, 727		€ 230	€ 278	o	o	o
*Standaard indien optie 505 wordt besteld Mechanisch geveerde bestuurdersstoel	<b>640</b>	JM3, 292, 453, 505, 7WV, 727	8RS	€ 600	€ 726	o	o	o
Incl. elektrische parkeerrem	<b>453</b>	640, 727	8RS	€ 500	€ 605	o	o	o
Verwarme bestuurdersstoel	<b>453</b>	640, 727	8RS	€ 500	€ 605	o	o	o
Incl. elektrische parkeerrem	<b>453</b>	640, 727	8RS	€ 500	€ 605	o	o	o
Verwarme voorruit	<b>253</b>			€ 600	€ 726	o	o	o
Opbergruimte onder bestuurdersstoel	<b>7WV</b>	JM3, 640		€ 50	€ 61	o	o	o
Automatische airconditioning (monozone)	<b>140</b>	AW9, JM2, JM3		€ 400	€ 484	o	o	o
Standkachel Webasto 5kW (voor cabine): programmeerbaar (zonder afstandsbediening)	<b>205</b>			€ 850	€ 1.029	o	o	o
Draadloze telefoonoplader	<b>RFX</b>	JM3	AW9 of JM2 of 140	€ 550	€ 666	o	o	o
Incl. automatisch geregelde airconditioning	<b>RFX</b>	JM3	AW9 of JM2 of 140	€ 550	€ 666	o	o	o
7" Full Digital Cockpit (volledig digitaal instrumentencluster)	<b>2QF</b>	JM3		€ 300	€ 363	o	o	o
230V aansluiting in cabine (max 150 Watt)	<b>JKU</b>	6ZQ		€ 150	€ 182	o	o	o
Centraal geplaatst gesloten opbergvak	<b>6ZQ</b>	JKU		€ 100	€ 121	o	o	o
Chromen omlijsting ventilatie uitroopeningen	<b>0XW</b>			€ 80	€ 97	o	o	o
Opbergruimte cabine boven voorruit (standaard op 4.25t versies)	<b>835</b>	Niet op chassis dubbele cabine		€ 100	€ 121	o	o	s
Voorbereiding extra verwarmingsunit/airco laadruimte (t.b.v. specifieke ombouw)	<b>4GT</b>			€ 350	€ 424	o	o	o
*Alleen mogelijk op chassis cabine en placher cabine	<b>4GT</b>			€ 350	€ 424	o	o	o
<b>INFOTAINMENT</b>								
Antenne in de buitenspiegel	<b>54Q</b>		AW9 of C7D of JM2	€ 150	€ 182	o	o	o
<b>ZICHT &amp; EXTERIEUR</b>								
Elektrisch inklapbare buitenspiegels	<b>341</b>	042		€ 200	€ 242	o	o	o
Full LED koplampen	<b>9WE</b>			€ 700	€ 847	o	o	o
Mistlampen voor met bochtenverlichting	<b>LPZ</b>	JM2, JM3		€ 150	€ 182	o	o	o
In kleur gespoten voorbumper met zwarte skidplate	<b>901</b>	4BJ		€ 450	€ 545	o	o	o
Zwart kunststof wielkastomlijsting	<b>4BJ</b>	901		€ 110	€ 133	-	o	s

# OPTIES CHASSIS (DUBBELE)CABINE | PLATFORM CABINE | PICK-UP | KIPPER



	BESTEL-CODE	NIET IN COMBINATIE MET	VERPLICHT MET	PRIJS excl. BTW	PRIJS incl. BTW	Light	Maxi N1	Maxi N2
<b>BANDEN&amp; WIELEN</b>								
Volwaardig reservewiel	<b>64E</b>			€ 200	€ 242	O	O	O
Volledige wieloppen	<b>878</b>	1LR, 431		€ 50	€ 61	O	O	O
16" 10-spaaks lichtmetalen velgen zwart met gepolijste randen	<b>431</b>	878	3.5t 140 pk handgeschakeld	€ 700	€ 847	O	-	-
16" 5-spaaks lichtmetalen velgen zwart met gepolijste randen	<b>1LR</b>	878	3.5t automaat	€ 600	€ 726	-	O	-
Grotere bandenmaat 225/75 R16	<b>142</b>			€ 250	€ 303	-	O	S
<b>OMBOUW &amp; DIVERSEN</b>								
Platformchassis	<b>292</b>	Dubbele cabine, 505, 640	743	€ -	€ -	O	O	O
Vaste trekhaak (flenskogel)	<b>6JA</b>	4HB, 4EA		€ 700	€ 847	O	O	O
Voorbereiding trekhaak (regelunit en bekabeling met 13-polige stekker)	<b>4HB</b>	6JA		€ 400	€ 484	O	O	O
Extra brede buitenspiegels (2350 mm) *Niet mogelijk i.c.m. elektrisch inklapbare buitenspiegels	<b>042</b>	341, Open Laadbak		€ 100	€ 121	O	O	O
Balk achterzijde zonder verlichting + bak reservewiel	<b>745</b>	4EA		€ 100	€ 121	O	O	O
Achterlichten los geleverd	<b>4EA</b>	6JA, 745		€ 100	€ 121	O	O	
Weglaten achterwand cabine *Niet leverbaar op dubbele cabine	<b>743</b>	Dubbele cabine, 4GT, 505		€ -	€ -	O	O	O
Verlengde kabelboom achter t.b.v. opbouw *Niet leverbaar op open laadbak versies	<b>391</b>			€ 50	€ 61	O	O	O
Tweede sleutel met afstandsbediening	<b>4YV</b>	GX4, JM3		€ 60	€ 73	O	O	O
Verzwaarde vering met dubbele bladveren achter	<b>077</b>	L2H1, 4GM		€ 150	€ 182	O	O	O
Extra verzwaarde vering achter voor zware opbouw met anti-roll bar	<b>4GM</b>	Open Laadbak versies, 077		€ 300	€ 363	O	O	O
Carterbeschermingsplaat	<b>237</b>			€ 150	€ 182	O	O	O
Traction + incl. Hill Descent Control Incl. All Season (3PMSF) banden 225/75 R16C (144) Let op: 8 tot 10 gr extra CO2 uitstoot en dus hogere BPM (nog niet hier in optieprijs inbegrepen)	<b>941</b>	3.0t en 3.3 t versies		€ 950	€ 1.150	O	O	O
Slimme digitale tachograaf (voldoet aan SMT2 / G2V2) Incl. opbergruimte boven voorruit	<b>0TK</b>			€ 750	€ 908	O	O	S
Snelheidsbegrenzer 90km/u, let op: circa 30 gram reductie CO2 uitstoot (standaard op 4.25t versies)	<b>58E</b>			€ -	€ -	O	O	S
Snelheidsbegrenzer 100km/u, let op: circa 20 gram reductie CO2 uitstoot	<b>5BF</b>			€ -	€ -	O	O	-
Snelheidsbegrenzer 110km/u, let op: circa 10 gram reductie CO2 uitstoot	<b>CTU</b>			€ -	€ -	O	O	-
<b>ONDERHOUDSCONTRACTEN</b>								
Service Care Plus - Onderhoudscontract - 4 jaar / 100.000 km	<b>L23R1</b>			€ 952	€ 1.152	O	O	O
Service Care Plus - Onderhoudscontract - 8 jaar / 200.000 km	<b>L23R1</b>			€ 2.334	€ 2.824	O	O	O
<i>Andere looptijden en combinaties van beide mogelijk, informeer bij uw verkooppunt</i>								

# CARROSSERIEKLEUREN



## BASIS LAK (PASTEL)



**WIT**  
549  
€ 0 (0)



**DONKERGRIJS (Thunder grey)**  
385  
€ 400 (484)



**LICHTGRIJS (Grigio Campovolo)**  
676  
€ 400 (484)

## METALLIC LAK



**ZWART**  
632  
€ 700 (847)



**LICHTGRIJS (Artense grey)**  
113  
€ 700 (847)




**STAALGRIJS (Ferro Grey)**  
691  
€ 700 (847)

## SPECIALE KLEUREN




- 065 Deep Orange RAL 2011
- 064 Red RAL 3000
- 084 Ultra marine Blue RAL 5002
- 199 Tiziano Red
- 433 Storm Blue metallic
- 455 Imperial Blue



- 767 Mundo Azure Blue
- 475 Suggestivo Blue
- 917 Police Azure RAL 5023
- 050 Brun UPS / UPS Brown
- 022 Dark Grey RAL 7021
- 259 Yellow Post (DHL) RAL 1032




- 277 Post Yellow
- 253 Sulphur Yellow RAL 1016
- 505 Orange Batik metallic
- 342 Muschio Green RAL 6005
- 062 Green RAL 6018
- 611 Aluminium Grey metallic



**CREPE ZWART**

173


Standaard



**LUXE MID CREPE ZWART MET DUBBELE  
ZILVERKLEURIGE STIKNAAD**

076 (optie 8RS)

€ 400 (484)



**VINYL / KUNSTLEDER**

266 (optie 727)

€ 100 (121)



**15-INCH VELGEN**

Standaard op Light



**16-INCH VELGEN**

Standaard op MAXI en A/T



**16-INCH 10-SPAAKS  
LICHTMETALEN VELGEN**

€ 700 (847)



**15-INCH WIELDOPPEN**

878

€ 50 (61)



**16-INCH WIELDOPPEN**

878

€ 50 (61)



**16-INCH 5-SPAAKS  
LICHTMETALEN VELGEN**

€ 600 (726)

## DASHBOARD CLUSTER Standaard

## DIGITAAL DASHBOARD CLUSTER alleen i.c.m. Pakket Techno Plus

## UCONNECT 5" RADIO Standard

## 7" RADIO alleen i.c.m. Pakket Techno 7" & Pakket Magic

## UCONNECT 10" RADIO alleen i.c.m. Pakket Techno 10"NAV & Techno Plus & Techno Premium



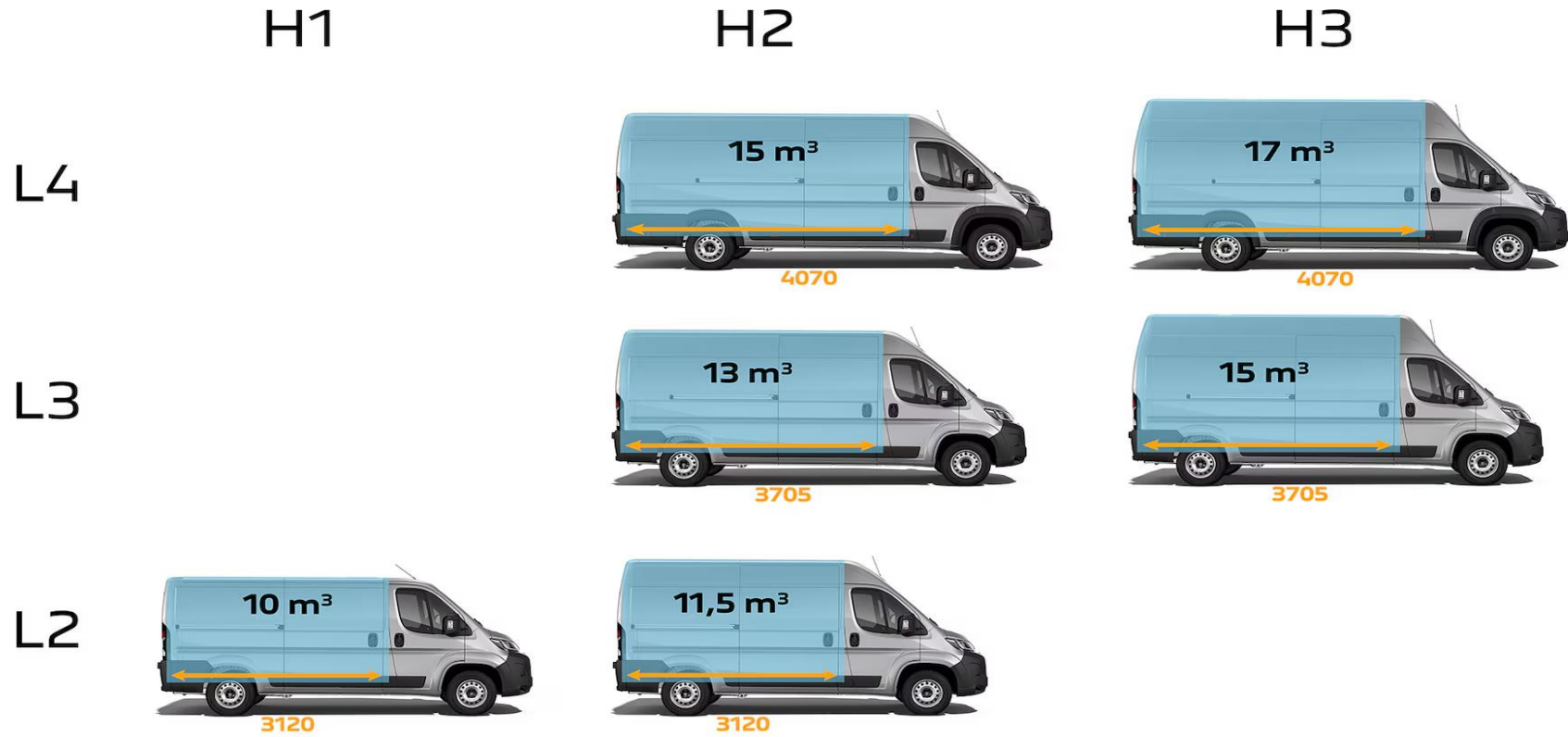
- Centraal geplaatst 3,5" digitale zwart-wit display
- Twee grote en duidelijke toerentellers en snelheidsmeter
- 9-LED digitale displays voor tankniveau en watertemperatuur
- Aanpasbare voertuigconfiguratie en informatiefuncties
- Witte achtergrondverlichting

- 7" TFT-kleurendisplay centraal geplaatst
- Digitale toerenteller (links)
- Digitale brandstofmeter (rechts)
- Aanpasbare voertuigconfiguratie en informatiefuncties
- Weergave van 3D-kaarten en route-informatie met 10" Uconnect™ radionavigatiesysteem
- Informatie en waarschuwingen van bestuurdersassistentiesysteem (ADAS)
- Witte achtergrondverlichting

- 5" TFT-kleurenscherm (400x240)
- Stuurwielbediening mogelijk
- 500 MB RAM
- QNX 6.6 besturingssysteem
- Bluetooth
  - HFP – 1 telefoon
  - A2DP – audiostreaming
- SIRI/Google Assistent via BT-smartphone
- AM/FM/DAB+-radio
- DAB+ met diavoorstelling
- Ondersteuning voor digitale achteruitrijcamera
- USB 2.0 (data + opladen)

- 7"-touchscreen
- Stuurwielbediening mogelijk
- Bluetooth
  - HFP – 1 telefoon
  - A2DP – audiostreaming
- SIRI/Google Assistent via BT- smartphone
- AM/FM/DAB+-radio
- Apple CarPlay/Android Auto (draadloos)
- Ondersteuning voor digitale achteruitrijcamera
- USB (data + opladen)

- 10,1" touchscreen (1920x1200)
- Stuurwielbediening
- 15M pixels (resolutie)
- 6 GB RAM (gelijktijdige functies)
- Android-besturingssysteem
- Over-the-Air updates (met TBM)
- Bluetooth
- Ingebouwde stembesturing
- AM/FM/DAB+-radio
- DAB+ met diavoorstelling
- Apple CarPlay/Android Auto (draadloos)
- Ingebouwd navigatiesysteem
- 3D-kaartvisualisatie
- Selecteerbare voertuigafmetingen
- Kaartupdate OTA (met TBM)
- Navigatiekaart naar het cluster
- Ondersteuning voor digitale achteruitrijcamera
- USB 2.0 (extern)



	120 MultiJet <sub>2</sub>	140 MultiJet <sub>2</sub>	180 MultiJet <sub>2</sub> Power
<b>Motor</b>			
Aantal cilinders en opstelling	4, in lijn	4, in lijn	4, in lijn
Cilinderinhoud (cm <sup>3</sup> ) (boring x slag)	2184 (83,8 x 99)	2184 (83,8 x 99)	2184 (83,8 x 99)
Compressieverhouding	15.5:1	15.5:1	15.5:1
Max. vermogen: kW (PK) t/min	88 (120) / 3500	103 (140) / 3500	132 (180) / 3500
Max. koppel: Nm (kgm) t/min	320 / 1400-2500	350 / 1400-2500 (handgeschakeld)	380 / 1500-3000 (handgeschakeld)
Emmissienorm	Euro 6E-Bis	380 / 1400-2250 (automaat) Euro 6E-Bis / Euro VI-E	450 / 1500-1750 (automaat) Euro 6E-Bis / Euro VI-E
Timingstelsel (distributie)	Dubbele bovenliggende nokkens (getande riem)	Dubbele bovenliggende nokkens (getande riem)	Dubbele bovenliggende nokkens (getande riem)
Inspuiting	Elektronisch geregelde Common Rail Multijet 3 directe inspuiting met variabel geometrische turbocompressor en intercooler	Elektronisch geregelde Common Rail Multijet 3 directe inspuiting met variabel geometrische turbocompressor en intercooler	Elektronisch geregelde Common Rail Multijet 3 directe inspuiting met variabel geometrische turbocompressor en intercooler
Onsteking	Door compressie	Door compressie	Door compressie
<b>Transmissie</b>			
Aangedreven wielen	Voor	Voor	Voor
Koppeling	Droge enkele plaat met hydraulisch ontgrendelmechanisme	Droge enkele plaat met hydraulisch ontgrendelmechanisme	Droge enkele plaat met hydraulisch ontgrendelmechanisme
Versnellingsbak en aantal versnellingen	Handgeschakeld 6+R	Handgeschakeld 6+R	Handgeschakeld 6+R
Overbrengingsverhoudingen	Handgeschakeld	Handgeschakeld	Handgeschakeld
Reductieverhoudingen 1 <sup>st</sup>	1.4.250	1.4.250	1.4.250
2 <sup>nd</sup>	1.2.118	1.2.118	1.2.118
3 <sup>rd</sup>	1.1.361	1.1.361	1.1.361
4 <sup>th</sup>	1.0.887	1.0.887	1.0.887
5 <sup>th</sup>	1.0.698	1.0.698	1.0.698
6 <sup>th</sup>	1.0.566	1.0.566	1.0.566
7 <sup>th</sup>	-	-	-
8 <sup>th</sup>	-	-	-
9 <sup>th</sup>	-	-	-
10 <sup>th</sup>	-	-	-
Eindoverbrenging	1.4.222 op Gesloten Bestel (met ramen) Euro 6E-Bis 1.4.867 op Chassis (Dubbele) Cabine (Open Laadbak) Euro6E-Bis	1.4.000 op N1 versies Euro 6E-Bis (1.4.867 op N1 versies Euro VI-E) (1.4.867 op N2 versies Euro 6E + Euro VI-E)	1.4.000 op N1 versies Euro 6E-Bis 1.4.058 op Euro 6E-Bis 1.4.321 op Euro VI-E
<b>Besturing</b>			
Type	elektrische tandheugelstuurbevestiging, met stuurspanning en energieverbruik aanpassing aan voertuigsnelheid		
Draaicirkel (stoep tot stoep)	Middel wielbasis (L2) 12.5 m – Middel-lange wielbasis (L2.5) 13.6 m – Lange wielbasis (L3, L4) 14.3 m – Extra lange wielbasis (L5) 15,3 m		
<b>Remsysteem - D (remschijf)</b>			
Type	Dubbel H-I-circuit, schijfremmen voor en achter. ABS en elektronische remkrachtverdelers (EBD)		
Voor: Ø mm	30t-33t-35t: 280x28 Zelf ventilerend	30t-33t-35t: 280x28 Zelf ventilerend MAXI 35t-42,5t: 300x32 Zelf ventilerend	35t: 280x28 Zelf ventilerend MAXI 35t-42,5t: 300x32 Zelf ventilerend
Achter: Ø mm	30t-33t-35t: 280x16	30t-33t-35t: 280x16 MAXI 42,5t: 300x22	33t-35t-MAXI 35t: 280x16 MAXI 42,5t: 300x22
Rem servo: Ø	30t-33t-35t: 11"	30t-33t-35t-MAXI 35t: 11" MAXI 42,5t: 10" + 10" tandem	30t-33t-35t: 11" 35t-35t-MAXI 35t: 11" MAXI 42,5t: 10" + 10" tandem
<b>Wielophanging</b>			
Standaard configuratie voor	onafhankelijk, MacPherson type met draagarmen, schroefveren, telescopische schokdempers en stabilisatorstang		
Standaard configuratie achter	starre buisvormige as met parabolische longitudinale bladveren, telescopische schokdempers en flexibele zijbuffers		
Maximaal toegestaan gewicht op de vooras (kg)	30t: 1660kg - 33 t: 1800kg - 35t: 1880kg	33 t: 1800kg - 35t: 1880kg MAXI 35t-42,5t: 2100 kg	35t: 1880kg MAXI 35t-42,5t: 2100 kg
Maximaal toegestaan gewicht op de achteras (kg)	30t: 1650kg - 33t: 1900kg - 35t: 2000kg	33t: 1900kg - 35t: 2000kg MAXI 35t-42,5t: 2400 kg	35t: 2000kg MAXI 35t-42,5t: 2400 kg
<b>Wielen</b>			
Banden	Handgeschakeld: 28t-30t-33t-35t 215/70 R 15 C (215/75 R 16 C optioneel, 225/70 R 15 C all season optioneel) – MAXI 35t 215/75 R 16 C - MAXI 42,5t 225/75 R 16 C (225/75 R 16 C all season optioneel) Automaat: 30t 215/70 R 15 C (225/70 R 15 C all season optioneel) – 33t-35t-MAXI 35t 215/75 R 16 C MAXI 42,5t 225/75 R 16 C (225/75 R 16 C all season optioneel)		
<b>Electrisch systeem (12V)</b>			
Accu capaciteit (Ah)	95 Ah (L5) standaard op Gesloten Bestel 105 Ah (L6) standaard op Chassis enkele en dubbele cabine, Bestel met ramen - optioneel op Gesloten Bestel 180 A (LIN) high efficiency standaard op Gesloten Bestel		
Dynamo (A)	220 A (LIN) high efficiency standaard op Chassis enkele en dubbele cabine, Bestel met ramen - optioneel op Gesloten Bestel		
Stop & Start Systeem met ECO functie	Standaard		
<b>Gewichten - volumes</b>			
Max. trekgewicht geremd (kg)	30t-33t-35t: 2.500 kg	33t-35t: 2.500 kg 35t MAXI: 3.000 kg	35t: 2.500 kg 35t MAXI: 3.000 kg
Inhoud brandstoftank (liter)	41 - 42,5t MAXI: 2.250 kg		
Inhoud AdBlue-tank (liter)	90 op gehele range		

**ALGEMENE OPMERKINGEN EN CO2 INFORMATIE**

Alle gegevens (bijv. leeggewicht, laadvermogen, brandstofverbruik, CO<sub>2</sub>-uitstoot etc.) hebben betrekking op de standaarduitvoering zonder opties. Laadvermogensgegevens hebben betrekking op leeggewicht zonder bestuurder. Voertuigen met typegoedkeuring in categorie N2 hebben een maximumsnelheid van 90 km/u. De CO<sub>2</sub>-emissie- en brandstofverbruikswaarden worden bepaald op basis van officiële tests, in overeenstemming met de bepalingen van de EU-verordeningen die van kracht zijn op het moment van homologatie. In het bijzonder worden de aangegeven waarden berekend op basis van de WLTP-testprocedure.

De CO<sub>2</sub>- en brandstofverbruikswaarden worden hierbij aangegeven om de vergelijking van voertuiggegevens mogelijk te maken. De homologatiewaarden van CO<sub>2</sub> en brandstofverbruik weerspiegelen mogelijk niet de werkelijke waarden van CO<sub>2</sub> en brandstofverbruik, die afhankelijk zijn van veel factoren die bijvoorbeeld, maar niet beperkt tot, de rijstijl, de route, de weers- en wegomstandigheden, de start, het gebruik en de uitrusting van het voertuig betreffen.

De aangegeven waarde van CO<sub>2</sub> en brandstofverbruik verwijst naar de versies van het voertuig met de hoogste en de laagste waarden. Die waarden kunnen veranderen met de daaropvolgende configuratie, afhankelijk van de geselecteerde uitrusting en/of de grootte van de geselecteerde banden.

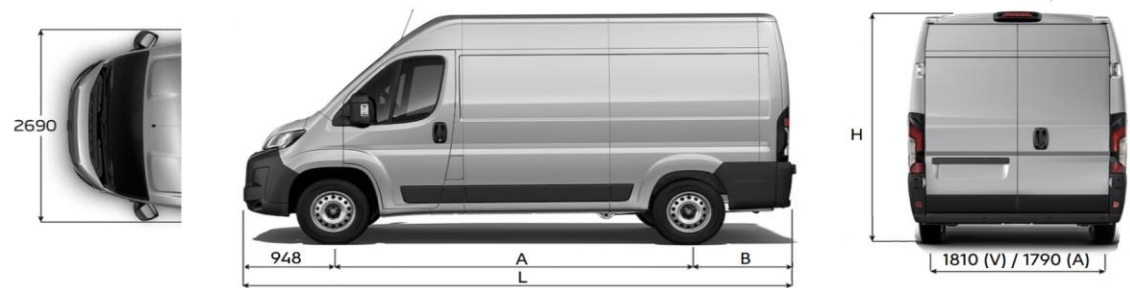
De aangegeven waarden van CO<sub>2</sub> en brandstofverbruik zijn niet definitief en kunnen evolueren als gevolg van wijzigingen in de productiecyclus, meer actuele waarden zijn beschikbaar bij de geselecteerde officiële dealer van het Stellantis-netwerk.

In ieder geval worden de officiële waarden van CO<sub>2</sub> en brandstofverbruik van het door de klant gekochte voertuig verstrekt met de documenten die bij het voertuig worden geleverd.

In gevallen waarin de waarden van CO<sub>2</sub> en brandstofverbruik relevant zijn voor de berekening van belastingen en heffingen met betrekking tot het voertuig, moet worden verwezen naar de toepasselijke wetten in elk land.

# AFMETINGEN EN GEWICHTEN GESLOTEN BESTEL L2

Afmetingen mm	Standaard (H1)	Hoog (H2)
Wielbasis	3450	3450
Maximale lengte	5413	5413
Maximale breedte (exclusief spiegels)	2050	2050
Spoorbreedte voor	1810	1810
Spoorbreedte achter	1790	1790
<b>H</b> Maximale hoogte (niet beladen)	2254	2524 / 2539 (MAXI)
Overhang voor	948	948
Overhang achter	1015	1015
<b>Achterdeuren</b>		
Breedte	1562	1562
Hoogte	1520	1790
<b>Zijdeur</b>		
Breedte	1250	1250
Hoogte	1485	1755
<b>Laadruimte</b>		
Maximale lengte	3120	3120
Maximale breedte	1870	1870
Breedte tussen wielkasten	1422	1422
Maximale hoogte	1662	1932
<b>M</b> Laaddrempel hoogte (niet beladen)	535	535 / 550 (MAXI)

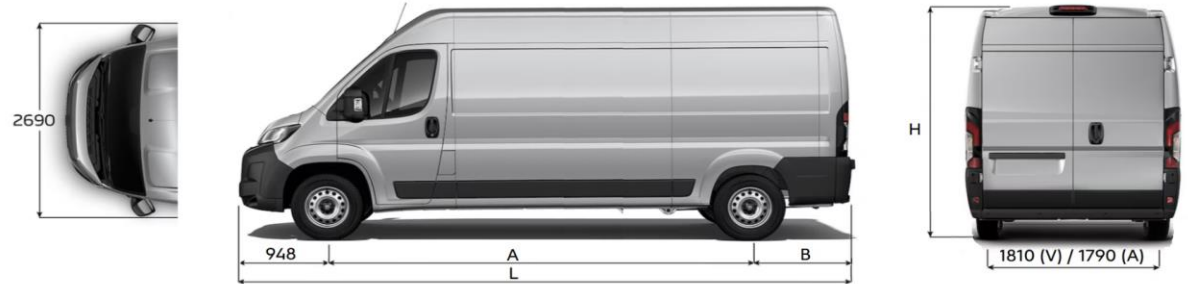


VOLUME 10 m <sup>3</sup>	Bestel 3000 kg L2H1	Bestel 3300 kg L2H1	Bestel 3500 kg L2H1
Motor Multijet3 (pk)	120	120	140
<b>Model versie (MT)</b>	290.1L2	290.5L2	290.5L3
GVW (kg)	3000	3300	3500
Leeggewicht (kg)	2000	2000	2000
Bruto laadvermogen (kg)	1000	1300	1500
WLTP verbruik gem. (l/100 km)	7,3 - 8,0	7,4 - 8,1	7,3 - 7,9
WLTP CO <sub>2</sub> uitstoot (g/km)	193 - 209	196 - 212	191 - 207
<b>Model versie (AT8)</b>			290.AL4
GVW (kg)			3500
Leeggewicht (kg)			2060
Bruto laadvermogen (kg)			1440
WLTP verbruik gem. (l/100 km)			8 - 8,5
WLTP CO <sub>2</sub> uitstoot (g/km)			211 - 223

VOLUME 11.5 m <sup>3</sup>	Bestel 3000 kg L2H2	Bestel 3300 kg L2H2	Bestel 3500 kg L2H2	Bestel 3500 kg MAXI L2H2
Motor Multijet3 (pk)	120	120	140	180
<b>Model versie (MT)</b>	290.1G2	290.5G2	290.5G3	290.AG3
GVW (kg)	3000	3300	3500	3500
Leeggewicht (kg)	2025	2025	2025	2030
Bruto laadvermogen (kg)	975	1275	1275	1475
WLTP verbruik gem. (l/100 km)	7,8 - 8,4	7,9 - 8,4	7,7 - 8,3	7,7 - 8,4
WLTP CO <sub>2</sub> uitstoot (g/km)	204 - 220	207 - 222	202 - 218	204 - 220
<b>Model versie (AT8)</b>				290.AG4
GVW (kg)				3500
Leeggewicht (kg)				2085
Bruto laadvermogen (kg)				1415
WLTP verbruik gem. (l/100 km)				8,5 - 9,0
WLTP CO <sub>2</sub> uitstoot (g/km)				223 - 235

# AFMETINGEN EN GEWICHTEN GESLOTEN BESTEL L3

Afmetingen mm	Standaard (H2)	Hoog (H3)
Wielbasis	4035	4035
Maximale lengte	5998	5998
Maximale breedte (exclusief spiegels)	2050	2050
Spoorbreedte voor	1810	1810
Spoorbreedte achter	1790	1790
<b>H</b> Maximale hoogte (niet beladen)	2524 / 2534 (MAXI)	2764 / 2774 (MAXI)
Overhang voor	948	948
Overhang achter	1015	1015
<b>Achterdeuren</b>		
Breedte	1562	1562
Hoogte	1790	2030
<b>Zijdeur</b>		
Breedte	1250	1250
Hoogte	1755	1755
<b>Laadruimte</b>		
Maximale lengte	3705	3705
Maximale breedte	1870	1870
Breedte tussen wielkasten	1422	1422
Maximale hoogte	1932	2172
<b>M</b> Laadrempeel hoogte (niet beladen)	535 / 550 MAXI	535 / 550 MAXI

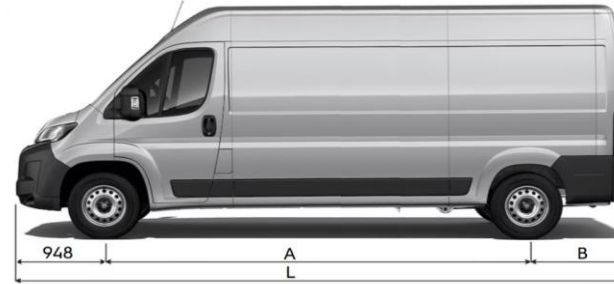


VOLUME 13 m <sup>3</sup>	Bestel L3H2 3300 kg		Bestel L3H2 3500 kg		Bestel L3H3 3500 kg	Bestel L3H2 3500 kg MAXI		Bestel L3H2 4250 kg MAXI	
Motor Multijet3 (pk)	120	140	140	180	140	140	180	140	180
<b>Model versie (MT)</b>	290.6G2	290.6G3	290.BG3	290.BG5	290.BA3	295.BG3	295.BG5	295.GG3	
GVW (kg)	3300	3500	3500	3500	3500	3500	3500	4250	
Leeggewicht (kg)	2075	2075	2075	2080	2100	2115	2120	2155	
Bruto laadvermogen (kg)	1225	1225	1425	1420	1400	1385	1380	2095	
WLTP verbruik gem. (l/100 km)	7,9 - 8,5	7,7 - 8,4	7,8 - 8,4	7,9 - 8,6	8,2 - 8,8	7,9 - 8,3	8,0 - 8,5	7,8 - 8,2	
WLTP CO <sub>2</sub> uitstoot (g/km)	208 - 223	203 - 219	205 - 221	208 - 225	214 - 231	207 - 219	210 - 223	204 - 216	
<b>Model versie (ATB)</b>			290.BG4	290.BG6	290.BA4	295.BG4	295.BG6		295.GG6
GVW (kg)			3500	3500	3500	3500	3500		4250
Leeggewicht (kg)			2135	2135	2160	2135	2135		2175
Bruto laadvermogen (kg)			1365	1365	1340	1365	1365		2075
WLTP verbruik gem. (l/100 km)			8,5 - 9,0	8,5 - 9,0	8,9 - 9,4	8,8 - 9,3	8,8 - 9,3		8,2 - 8,7
WLTP CO <sub>2</sub> uitstoot (g/km)			224 - 237	224 - 237	234 - 247	232 - 245	232 - 245		215 - 227

VOLUME 15 m <sup>3</sup>	Bestel L3H3 3500 kg	Bestel L3H3 3500 kg MAXI
Motor Multijet3 (pk)	140	140
<b>Model versie (MT)</b>	290.BA3	295.BA3
GVW (kg)	3500	3500
Leeggewicht (kg)	2100	2075
Bruto laadvermogen (kg)	1400	1425
WLTP verbruik gem. (l/100 km)	8,2 - 8,8	8,2 - 8,6
WLTP CO <sub>2</sub> uitstoot (g/km)	214 - 231	215 - 225
<b>Model versie (ATB)</b>	290.BA4	295.BA6
GVW (kg)	3500	3500
Leeggewicht (kg)	2160	2160
Bruto laadvermogen (kg)	1340	1340
WLTP verbruik gem. (l/100 km)	8,9 - 9,4	9,2 - 9,7
WLTP CO <sub>2</sub> uitstoot (g/km)	234 - 247	243 - 256

# AFMETINGEN EN GEWICHTEN GESLOTEN BESTEL L4

Afmetingen mm	Standaard (H2)	Hoog (H3)
Wielbasis	4035	4035
Maximale lengte	6363	6363
Maximale breedte (exclusief spiegels)	2050	2050
Spoorbreedte voor	1810	1810
Spoorbreedte achter	1790	1790
<b>H</b> Maximale hoogte (niet beladen)	2534	2774 / 2779 MAXI
Overhang voor	948	948
Overhang achter	1380	1380
<b>Achterdeuren</b>		
Breedte	1562	1562
Hoogte	1790	2030
<b>Zijdeur</b>		
Breedte	1250	1250
Hoogte	1755	1755
<b>Laadruimte</b>		
Maximale lengte	4070	4070
Maximale breedte	1870	1870
Breedte tussen wielkasten	1422	1422
Maximale hoogte	1932	2172
<b>M</b> Laadrempeel hoogte (niet beladen)	550	550



VOLUME 15 m <sup>3</sup>	Bestel L4H2 3500 kg MAXI		Bestel L4H2 4250 kg MAXI	
Motor Multijet3 (pk)	140	180	140	180
<b>Model versie (MT)</b>	295CG3	295CG5	295HG3	
GVW (kg)	3500	3500	4250	
Leeggewicht (kg)	2160	2165	2200	
Bruto laadvermogen (kg)	1340	1335	2050	
WLTP verbruik gem. (l/100 km)	7,9 - 8,4	8,0 - 8,5	7,8 - 8,3	
WLTP CO <sub>2</sub> uitstoot (g/km)	208 - 220	211 - 224	205 - 217	
<b>Model versie (ATB)</b>		295CG6		295HG6
GVW (kg)		3500		4250
Leeggewicht (kg)		2180		2220
Bruto laadvermogen (kg)		1320		2030
WLTP verbruik gem. (l/100 km)		8,9 - 9,4		8,2 - 8,7
WLTP CO <sub>2</sub> uitstoot (g/km)		234 - 246		216 - 228

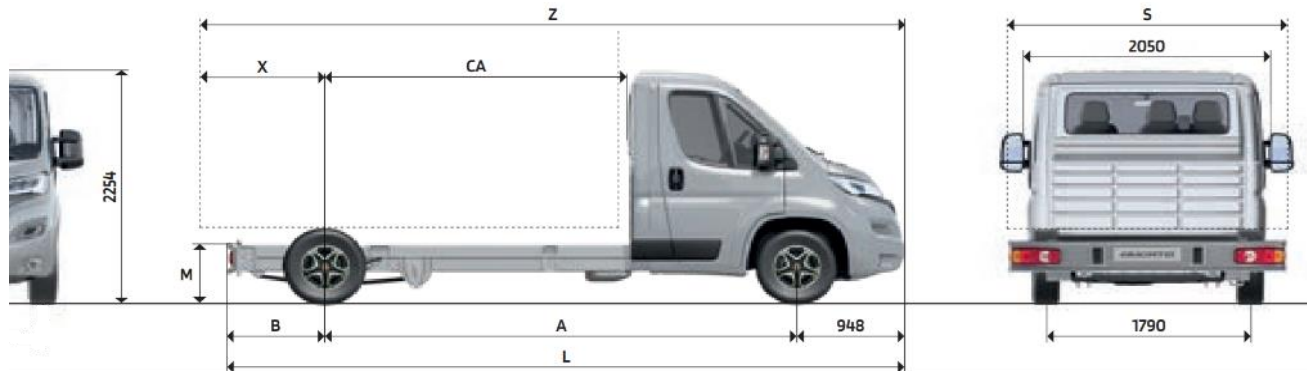
VOLUME 17 m <sup>3</sup>	Bestel L4H2 3500 kg MAXI		Bestel L4H2 4250 kg MAXI	
Motor Multijet3 (pk)	140	180		180
<b>Model versie (MT)</b>	295CA3	295CA5		295HA5
GVW (kg)	3500	3500		4250
Leeggewicht (kg)	2190	2195		2235
Bruto laadvermogen (kg)	1310	1305		2015
WLTP verbruik gem. (l/100 km)	8,3 - 8,7	8,4 - 8,9		8,1 - 8,6
WLTP CO <sub>2</sub> uitstoot (g/km)	218 - 230	222 - 234		214 - 226
<b>Model versie (ATB)</b>		295CA6		295HA6
GVW (kg)		3500		4250
Leeggewicht (kg)		2210		2250
Bruto laadvermogen (kg)		1290		2000
WLTP verbruik gem. (l/100 km)		9,3 - 9,8		8,5 - 9,0
WLTP CO <sub>2</sub> uitstoot (g/km)		244 - 257		225 - 237

# AFMETINGEN EN GEWICHTEN CHASSIS CABINE L2 / L2,5

Afmetingen mm	3500		3500 MAXI		4250 MAXI
	L2	L2,5	L2	L2,5	L2
<b>A</b> Wielbasis	3450	3800	3450	3800	3450
<b>L</b> Maximale lengte	5358	5708	5358	5708	5358
Maximale breedte (exclusief spiegels)	2050	2050	2050	2050	2050
Spoorbreedte voor	1810	1810	1810	1810	1810
Spoorbreedte achter	1790	1790	1790	1790	1790
<b>H</b> Maximale hoogte (niet beladen)	2254	2254	2254	2254	2254
Overhang voor	948	948	948	948	948
<b>R</b> Overhang achter	960	960	960	960	960
<b>M</b> Laadrempeel hoogte (niet beladen)	650	650	650	650	650
<b>X</b> Maximale overhang achter incl opbouw	2070	2280	2070	2280	2070
<b>CA</b> Afstand achteras tot achterzijde cabine	2060	2410	2060	2410	2060
<b>S</b> Max. chassis breedte met opbouw	2350	2350	2350	2350	2350
<b>Z</b> Maximale lengte met opbouw	6468	7028	6468	7028	6468
<b>Max. toegelaten gewicht op vooras (kg)</b>	1850		2100		2100
<b>Max. toegelaten gewicht op achteras (kg)</b>	2000		2400		2400

Wielbasis 3450 mm		3500		3500 MAXI		4250 MAXI
Motor Multijet3 (pk)	120	140	140	180		180
<b>Model versie (MT)</b>	290.AC2	290.AC3	295.AC3	295.AC5		
GVW (kg)	3500	3500	3500	3500		
Leeggewicht (kg)	1765	1765	1805	1810		
<b>Model versie (AT8)</b>		290.AC4		295.AC6		295.FC6
GVW (kg)		3500		3500		4250
Leeggewicht (kg)		1825		1825		1825

Wielbasis 3800 mm		3500		3500 MAXI	
Motor Multijet3 (pk)	120	140	140	180	
<b>Model versie (MT)</b>	290.LC2	290.LC3	295.LC3	295.LC5	
GVW (kg)	3500	3500	3500	3500	
Leeggewicht (kg)	1775	1775	1815	1820	
<b>Model versie (AT8)</b>		290.LC4		295.LC6	
GVW (kg)		3500		3500	
Leeggewicht (kg)		1835		1835	

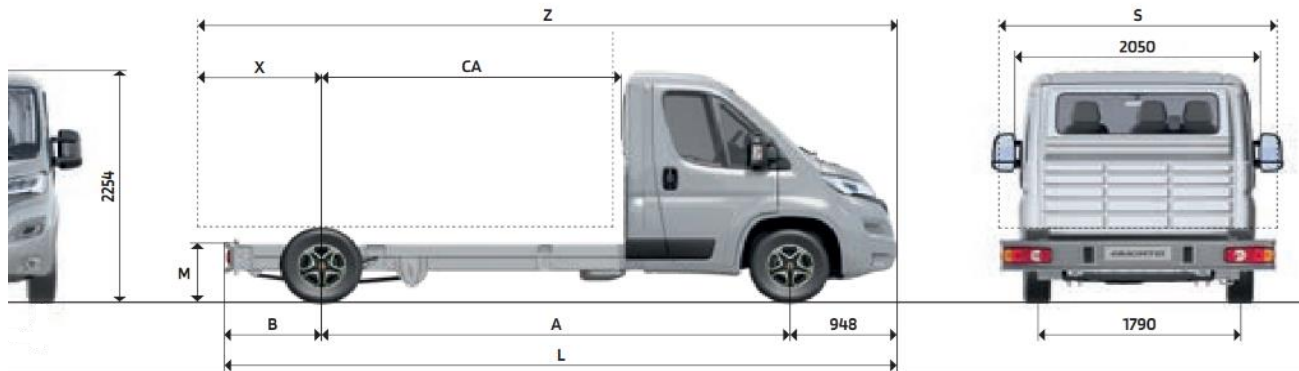


# AFMETINGEN EN GEWICHTEN CHASSIS CABINE L3 / L4

Afmetingen mm	3500		3500 MAXI		4250 MAXI
	L3	L4	L3	L4	L3
<b>A</b> Wielbasis	4035	4035 XL	4035	4035 XL	4035
<b>L</b> Maximale lengte	5943	6308	5943	6308	5943
Maximale breedte (exclusief spiegels)	2050	2050	2050	2050	2050
Spoorbreedte voor	1810	1810	1810	1810	1810
Spoorbreedte achter	1790	1790	1790	1790	1790
<b>H</b> Maximale hoogte (niet beladen)	2254	2254	2254	2254	2254
Overhang voor	948	948	948	948	948
<b>R</b> Overhang achter	960	1325	960	1325	960
<b>M</b> Laaddrempel hoogte (niet beladen)	650	650	650	650	650
<b>X</b> Maximale overhang achter incl opbouw	2400	2400	2400	2400	2400
<b>CA</b> Afstand achteras tot achterzijde cabine	2645	2645	2645	2645	2645
<b>S</b> Max. chassis breedte met opbouw	2350	2350	2350	2350	2350
<b>Z</b> Maximale lengte met opbouw	7383	7383	7383	7383	7383
<b>Max. toegelaten gewicht op vooras (kg)</b>	1850		2100		2100
<b>Max. toegelaten gewicht op achteras (kg)</b>	2000		2400		2400

Wielbasis 4035 mm	3500		3500 MAXI		4250 MAXI	
Motor Multijet3 (pk)	120	140	140	180	140	180
<b>Model versie (MT)</b>	290.BC2	290.BC3	295.BC3	295.BC5	295.GC3	295.GC5
GVW (kg)	3500	3500	3500	3500	4250	4250
Leeggewicht (kg)	1785	1785	1825	1830	1825	1830
<b>Model versie (AT8)</b>		290.BC4		295.BC6		295.GC6
GVW (kg)		3500		3500		4250
Leeggewicht (kg)		1845		1845		1845

Wielbasis 4035 mm XL	3500		3500 MAXI	
Motor Multijet3 (pk)	140	180	140	180
<b>Model versie (MT)</b>	290.CC3	290.CC5	295.CC3	295.CC5
GVW (kg)	3500	3500	3500	3500
Leeggewicht (kg)	1800	1805	1840	1845
<b>Model versie (AT8)</b>	290.CC4	290.CC6		295.CC6
GVW (kg)	3500	3500		3500
Leeggewicht (kg)	1860	1860		1860



# AFMETINGEN EN GEWICHTEN PLATFORM CABINE L3 / L4

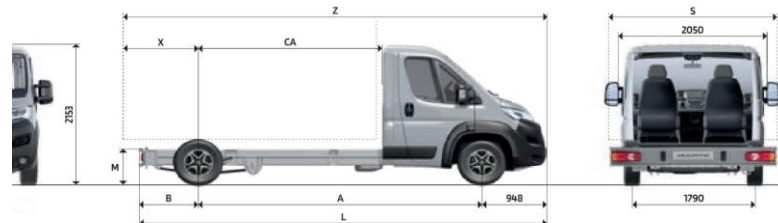


Afmetingen mm	3500			3500 MAXI			4250 MAXI	
	L3	L4	L4 XL	L3	L4	L4 XL	L3	L4
<b>A</b> Wielbasis	3450	4035	4035 XL	3450	4035	4035 XL	3450	4035
<b>L</b> Maximale lengte	5358	5943	6308	5358	5943	6308	5358	5943
Maximale breedte (exclusief spiegels)	2050	2050	2050	2050	2050	2050	2050	2050
Spoorbreedte voor	1810	1810	1810	1810	1810	1810	1810	1810
Spoorbreedte achter	1790	1790	1790	1790	1790	1790	1790	1790
<b>H</b> Maximale hoogte (niet beladen)	2153	2153	2153	2153	2153	2153	2153	2153
Overhang voor	948	948	948	948	948	948	948	948
<b>R</b> Overhang achter	960	960	1325	960	960	1325	960	960
<b>M</b> Laadrempeel hoogte (niet beladen)	540	540	540	545	548	521	545	548
<b>X</b> Maximale overhang achter incl opbouw	2070	2400	2400	2070	2400	2400	2070	2400
<b>CA</b> Afstand achteras tot achterzijde cabine	2060	2645	2645	2060	2645	2645	2060	2645
<b>S</b> Max. chassis breedte met opbouw	2350	2350	2350	2350	2350	2350	2350	2350
<b>Z</b> Maximale lengte met opbouw	6468	7383	7383	6468	7383	7383	6468	7383
<b>Max. toegelaten gewicht op vooras (kg)</b>	1850			2100			2100	
<b>Max. toegelaten gewicht op achteras (kg)</b>	2000			2400			2400	

Wielbasis 3450 mm	3500		3500 MAXI		4250 MAXI
Motor Multijet3 (pk)	120	140	140	180	180
<b>Model versie (MT)</b>	290.AC2 + OPT 292	290.AC3 + OPT 292	295.AC3 + OPT 292	295.AC5 + OPT 292	
GVW (kg)	3500	3500	3500	3500	
Leeggewicht (kg)	1745	1745	1785	1790	
<b>Model versie (AT8)</b>	290.AC4 + OPT 292		295.AC6 + OPT 292		295.FC6 + OPT 292
GVW (kg)	3500		3500		4250
Leeggewicht (kg)	1805		1805		1805

Wielbasis 4035 mm	3500		3500 MAXI		4250 MAXI	
Motor Multijet3 (pk)	120	140	140	180	140	180
<b>Model versie (MT)</b>	290.BC2 + OPT 292	290.BC3 + OPT 292	295.BC3 + OPT 292	295.BC5 + OPT 292	295.GC3 + OPT 292	295.GC5 + OPT 292
GVW (kg)	3500	3500	3500	3500	4250	4250
Leeggewicht (kg)	1760	1760	1800	1805	1800	1805
<b>Model versie (AT8)</b>	290.BC4 + OPT 292		295.BC6 + OPT 292		295.GC6 + OPT 292	
GVW (kg)	3500		3500		4250	
Leeggewicht (kg)	1820		1820		1820	

Wielbasis 4035 mm XL	3500		3500 MAXI	
Motor Multijet3 (pk)	140	180	140	180
<b>Model versie (MT)</b>	290.CC3 + OPT 292	290.CC5 + OPT 292	295.CC3 + OPT 292	295.CC5 + OPT 292
GVW (kg)	3500	3500	3500	3500
Leeggewicht (kg)	1775	1780	1815	1820
<b>Model versie (AT8)</b>	290.CC4 + OPT 292		295.CC6 + OPT 292	
GVW (kg)	3500		3500	
Leeggewicht (kg)	1835		1835	



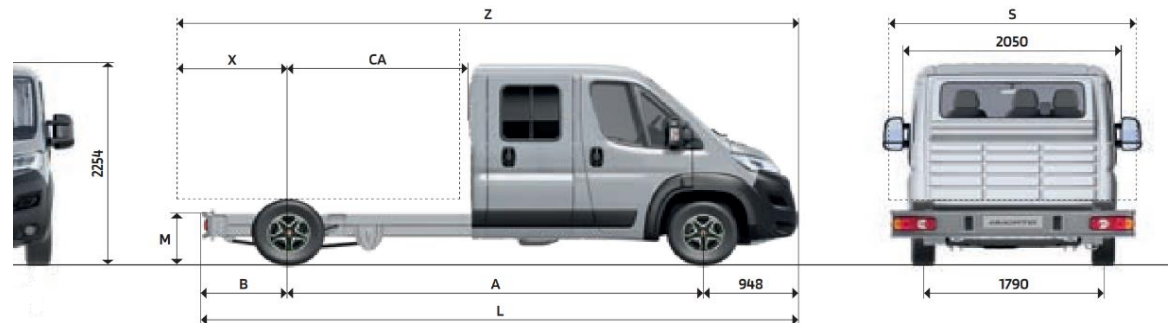
# AFMETINGEN EN GEWICHTEN CHASSIS DUBBELE CABINE L3 / L4

Afmetingen mm	3500		3500 MAXI		
	L3	L4	L3	L4	L3
<b>A</b> Wielbasis	4035	4035 XL	4035	4035 XL	4035
<b>L</b> Maximale lengte	5943	6308	5943	6308	5943
Maximale breedte (exclusief spiegels)	2050	2050	2050	2050	2050
Spoorbreedte voor	1810	1810	1810	1810	1810
Spoorbreedte achter	1790	1790	1790	1790	1790
<b>H</b> Maximale hoogte (niet beladen)	2254	2254	2254	2254	2254
Overhang voor	948	948	948	948	948
<b>R</b> Overhang achter	960	1325	960	1325	960
<b>M</b> Laadrempeel hoogte (niet beladen)	650	650	650	650	650
<b>X</b> Maximale overhang achter incl opbouw	2400	2400	2400	2400	2400
<b>CA</b> Afstand achteras tot achterzijde cabine	2645	2645	2645	2645	2645
<b>S</b> Max. chassis breedte met opbouw	2350	2350	2350	2350	2350
<b>Z</b> Maximale lengte met opbouw	7383	7383	7383	7383	7383
<b>Max. toegelaten gewicht op vooras (kg)</b>	1850		2100		
<b>Max. toegelaten gewicht op achteras (kg)</b>	2000		2400		

Wielbasis 3450 mm	3500	3500 MAXI
Motor Multijet3 (pk)	140	140
<b>Model versie (MT)</b>	290.AD3	295.AD3
GVW (kg)	3500	3500
Leeggewicht (kg)	1970	2010

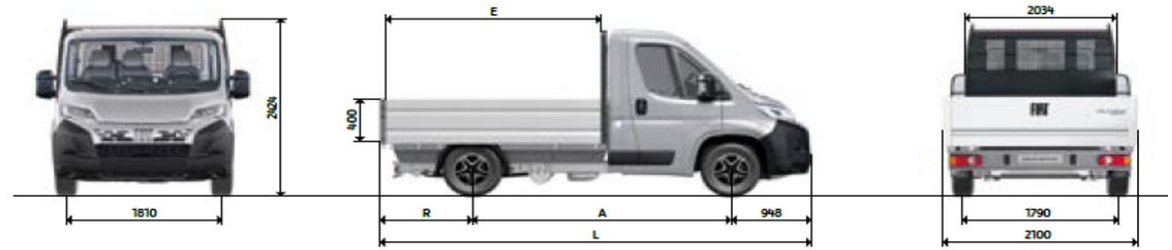
Wielbasis 4035 mm	3500	3500 MAXI	4250 MAXI
Motor Multijet3 (pk)	140	140	180
<b>Model versie (MT)</b>	290.BD3	295.BD3	295.GD5
GVW (kg)	3500	3500	4250
Leeggewicht (kg)	2000	2040	2045
<b>Model versie (AT8)</b>	290.BD4		295.GD6
GVW (kg)	3500		4250
Leeggewicht (kg)	2060		2060

Wielbasis 4035 mm XL	3500 MAXI
Motor Multijet3 (pk)	140
<b>Model versie (MT)</b>	295.CD3
GVW (kg)	3500
Leeggewicht (kg)	2060
<b>Model versie (AT8)</b>	295.CD6
GVW (kg)	3500
Leeggewicht (kg)	2080



# AFMETINGEN EN GEWICHTEN CHASSIS CABINE OPEN LAADBAK L2

Afmetingen mm	L2	L2,5
<b>A</b> Wielbasis	3450	3800
<b>L</b> Maximale lengte	5745	6093
Maximale breedte (exclusief spiegels)	2100	2100
Spoorbreedte voor	1810	1810
Spoorbreedte achter	1790	1790
<b>H</b> Maximale hoogte (niet beladen)	2424	2424
Overhang voor	948	948
<b>R</b> Overhang achter	1345	1345
<b>E</b> Laadbak binnenlengte	3248	3598
Laadbak binnenbreedte	2034	2034
Hoogte zijpanelen	400	400
<b>M</b> Laaddempel hoogte (niet beladen)	1000	1000

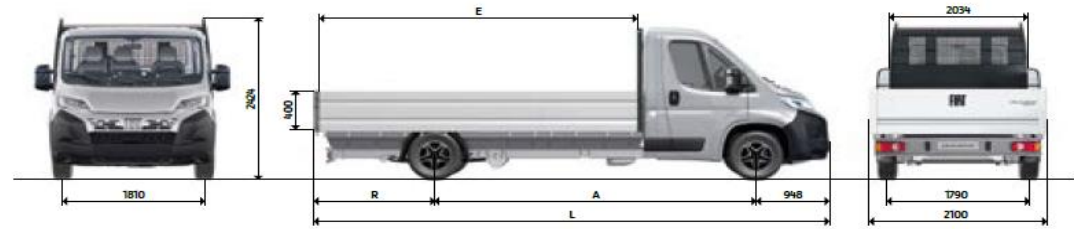


Wielbasis 3450 mm Laadbakoppervlakte 6.6 m2	Chassis cabine open laadbak 3500 kg L2		Chassis cabine open laadbak 3500 kg L2 MAXI
Motor Multijet3 (pk)	120	140	140
<b>Model versie (MT)</b>	290 A72	290 A73	295 A73
GVW (kg)	3500	3500	3500
Leeggewicht (kg)	1970	1970	2010
Bruto laadvermogen (kg)	1530	1530	1490
WLTP verbruik gem. (l/100 km)	9,0 - 9,4	9,1 - 9,7	9,2 - 9,5
WLTP CO <sub>2</sub> uitstoot (g/km)	235 - 246	240 - 255	241 - 250
<b>Model versie (AT8)</b>			295 A74
GVW (kg)			3500
Leeggewicht (kg)			2030
Bruto laadvermogen (kg)			1470
WLTP verbruik gem. (l/100 km)			9,8 - 10,1
WLTP CO <sub>2</sub> uitstoot (g/km)			257 - 266

Wielbasis 3800 mm Laadbakoppervlakte 7.3 m2	Chassis cabine open laadbak 3500 kg L2,5		Chassis cabine open laadbak 3500 kg L2,5 MAXI
Motor Multijet3 (pk)	120	140	140
<b>Model versie (MT)</b>	290 L72	290 L73	295 L73
GVW (kg)	3500	3500	3500
Leeggewicht (kg)	2005	2005	2045
Bruto laadvermogen (kg)	1495	1495	1455
WLTP verbruik gem. (l/100 km)	9,0 - 9,4	9,2 - 9,7	9,2 - 9,6
WLTP CO <sub>2</sub> uitstoot (g/km)	236 - 247	241 - 256	242 - 251
<b>Model versie (AT8)</b>			295 L74
GVW (kg)			3500
Leeggewicht (kg)			2065
Bruto laadvermogen (kg)			1435
WLTP verbruik gem. (l/100 km)			9,8 - 10,2
WLTP CO <sub>2</sub> uitstoot (g/km)			258 - 267

# AFMETINGEN EN GEWICHTEN CHASSIS CABINE OPEN LAADBAK L3 en L4

Afmetingen mm	Chassis cabine open laadbak	
<b>A</b> Wielbasis	4035	4035 XL
<b>L</b> Maximale lengte	6328	6693
Maximale breedte (exclusief spiegels)	2100	2100
Spoorbreedte voor	1810	1810
Spoorbreedte achter	1790	1790
<b>H</b> Maximale hoogte (niet beladen)	2424	2424
Overhang voor	948	948
<b>R</b> Overhang achter	1345	1710
<b>E</b> Laadbak binnenlengte	3833	4260
Laadbak binnenbreedte	2034	2034
Hoogte zijpanelen	400	400
<b>M</b> Laaddrempel hoogte (niet beladen)	1000	1000

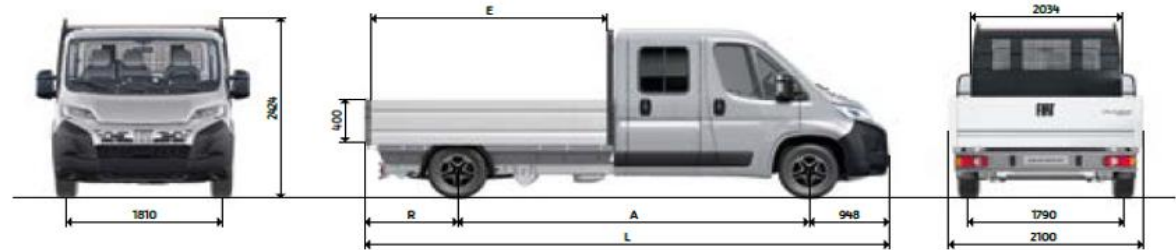


Wielbasis 4035 mm Laadbakoppervlakte 7.8 m2	Chassis cabine open laadbak 3500 kg L3		Chassis cabine open laadbak 3500 kg L3 MAXI		Chassis cabine open laadbak 4100 kg L3 MAXI
Motor Multijet3 (pk)	120	140	140	180	180
<b>Model versie (MT)</b>	290.B72	290.B73	295.B73	295.B75	295.G75
GVW (kg)	3500	3500	3500	3500	4100
Leeggewicht (kg)	2025	2025	2065	2070	2070
Bruto laadvermogen (kg)	1475	1475	1435	1430	2030
WLTP verbruik gem. (l/100 km)	9,0 - 9,4	9,2 - 9,7	9,2 - 9,6	9,2 - 9,6	8,2 - 8,5
WLTP CO <sub>2</sub> uitstoot (g/km)	236 - 247	241 - 256	242 - 252	242 - 251	215 - 224
<b>Model versie (AT8)</b>		290.B74		295.B76	295.G76
GVW (kg)		3500		3500	4100
Leeggewicht (kg)		2085		2085	2085
Bruto laadvermogen (kg)		1415		1415	2015
WLTP verbruik gem. (l/100 km)		9,6 - 9,9		9,8 - 10,2	8,7 - 9,0
WLTP CO <sub>2</sub> uitstoot (g/km)		251 - 260		259 - 268	228 - 237

Wielbasis 4035 mm XL Laadbakoppervlakte 8.5 m2	Chassis cabine open laadbak 3500 kg L4		Chassis cabine open laadbak 3500 kg L4 MAXI	
Motor Multijet3 (pk)		140	140	180
<b>Model versie (MT)</b>		290.C73	295.C73	295.C75
GVW (kg)		3500	3500	3500
Leeggewicht (kg)		2060	2100	2105
Bruto laadvermogen (kg)		1440	1400	1395
WLTP verbruik gem. (l/100 km)		9,2 - 9,8	9,3 - 9,6	9,2 - 9,6
WLTP CO <sub>2</sub> uitstoot (g/km)		242 - 257	243 - 253	243 - 252
<b>Model versie (AT8)</b>		290.C74		295.C76
GVW (kg)		3500		3500
Leeggewicht (kg)		2120		2120
Bruto laadvermogen (kg)		1380		1380
WLTP verbruik gem. (l/100 km)		9,6 - 9,9		9,9 - 10,2
WLTP CO <sub>2</sub> uitstoot (g/km)		252 - 261		259 - 269

# AFMETINGEN EN GEWICHTEN CHASSIS DUBBELE CABINE OPEN LAADBAK L2 en L3

Afmetingen mm	Chassis dubbele cabine open laadbak	
<b>A</b> Wielbasis	3450	4035
<b>L</b> Maximale lengte	5758	6228
Maximale breedte (exclusief spiegels)	2100	2100
Spoorbreedte voor	1810	1810
Spoorbreedte achter	1790	1790
<b>H</b> Maximale hoogte (niet beladen)	2424	2424
Overhang voor	948	948
<b>R</b> Overhang achter	1340	1245
<b>E</b> Laadbak binnenlengte	2398	2888
Laadbak binnenbreedte	2034	2034
Hoogte zijpanelen	400	400
<b>M</b> Laadrempeelhoogte (niet beladen)	1000	1000



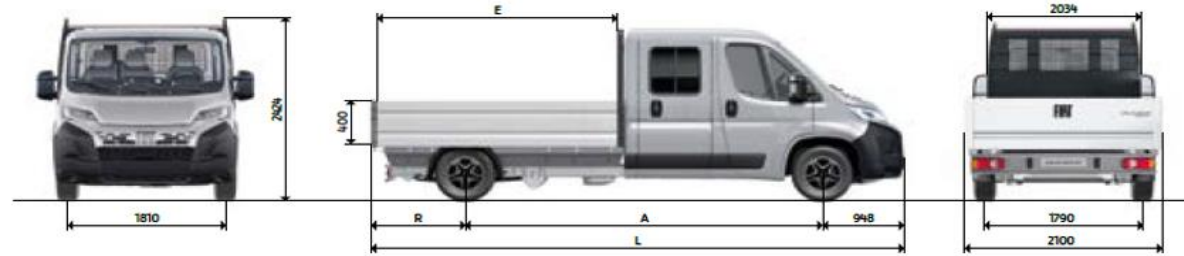
Wielbasis 3450 mm	Chassis dubbele cabine open laadbak 3500 kg L2	Chassis dubbele cabine open laadbak 3500 kg L2 MAXI
Laadbakoppervlakte 4.9 m <sup>2</sup>		
Motor Multijet3 (pk)	140	140
<b>Model versie (MT)</b>	290.A93	295.A93
GVW (kg)	3500	3500
Leeggewicht (kg)	2110	2150
Bruto laadvermogen (kg)	1390	1350
WLTP verbruik gem. (l/100 km)	9,3 - 9,8	9,6 - 9,9
WLTP CO <sub>2</sub> uitstoot (g/km)	245 - 259	252 - 261
<b>Model versie (AT8)</b>		
GVW (kg)		
Leeggewicht (kg)		
Bruto laadvermogen (kg)		
WLTP verbruik gem. (l/100 km)		
WLTP CO <sub>2</sub> uitstoot (g/km)		

Wielbasis 4035 mm	Chassis dubbele cabine open laadbak 3500 kg L3	Chassis dubbele cabine open laadbak 3500 kg L2 MAXI	Chassis dubbele cabine open laadbak 4100 kg L3 MAXI
Laadbakoppervlakte 5.9 m <sup>2</sup>			
Motor Multijet3 (pk)	140	140	180
<b>Model versie (MT)</b>	290.B93	295.B93	295.G95
GVW (kg)	3500	3500	4100
Leeggewicht (kg)	2170	2210	2215
Bruto laadvermogen (kg)	1330	1290	1885
WLTP verbruik gem. (l/100 km)	9,4 - 9,9	9,4 - 9,7	8,4 - 8,7
WLTP CO <sub>2</sub> uitstoot (g/km)	247 - 260	248 - 256	220 - 229
<b>Model versie (AT8)</b>	290.B94		295.G96
GVW (kg)	3500		4100
Leeggewicht (kg)	2230		2230
Bruto laadvermogen (kg)	1270		1870
WLTP verbruik gem. (l/100 km)	9,7 - 10,1		8,9 - 9,2
WLTP CO <sub>2</sub> uitstoot (g/km)	256 - 266		233 - 242

# AFMETINGEN EN GEWICHTEN CHASSIS DUBBELE CABINE OPEN LAADBAK L4



Afmetingen mm	Chassis dubbele cabine open laadbak L4
<b>A</b> Wielbasis	4035 XL
<b>L</b> Maximale lengte	6678
Maximale breedte (exclusief spiegels)	2100
Spoorbreedte voor	1810
Spoorbreedte achter	1790
<b>H</b> Maximale hoogte (niet beladen)	2424
Overhang voor	948
<b>R</b> Overhang achter	1695
<b>E</b> Laadbak binnenlengte	3338
Laadbak binnenbreedte	2034
Hoogte zijpanelen	400
<b>M</b> Laaddrempel hoogte (niet beladen)	1000

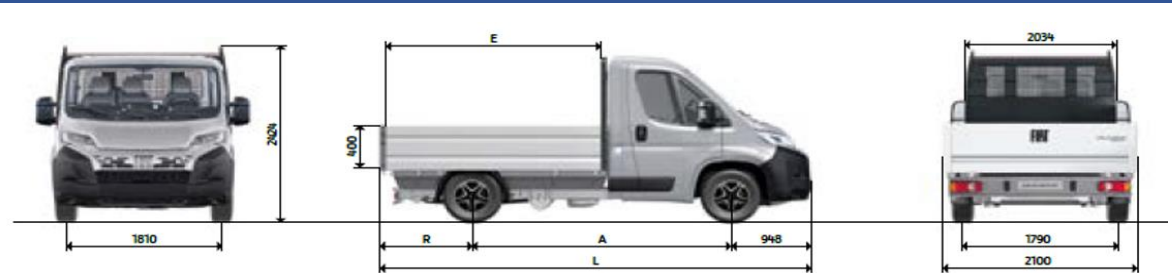


Wielbasis 3450 mm Laadbakoppervlakte 4,9 m2	Chassis dubbele cabine open laadbak 3500 kg L4 MAXI	
Motor Multijet3 (pk)	140	180
<b>Model versie (MT)</b>	295 C93	295 C95
GVW (kg)	3500	3500
Leeggewicht (kg)	2250	2255
Bruto laadvermogen (kg)	1250	1245
WLTP verbruik gem. (l/100 km)	9,5 - 9,8	9,4 - 9,8
WLTP CO <sub>2</sub> uitstoot (g/km)	249 - 257	248 - 258
<b>Model versie (AT8)</b>		295 C96
GVW (kg)		3500
Leeggewicht (kg)		2270
Bruto laadvermogen (kg)		1230
WLTP verbruik gem. (l/100 km)		10,1 - 10,5
WLTP CO <sub>2</sub> uitstoot (g/km)		265 - 275

# AFMETINGEN EN GEWICHTEN CHASSIS CABINE 1-WEG KIPPER L2 en L3



Afmetingen mm	L2	L3
<b>A</b> Wielbasis	3450	4035
<b>L</b> Maximale lengte	5623	6173
Maximale breedte (exclusief spiegels)	2100	2100
Spoorbreedte voor	1810	1810
Spoorbreedte achter	1790	1790
<b>H</b> Maximale hoogte (niet beladen)	2330	2330
Overhang voor	948	948
<b>R</b> Overhang achter	1225	1190
<b>E</b> Laadbak binnenlengte	3040	3590
Laadbak binnenbreedte	2027	2027
Hoogte zijpanelen	400	400
<b>M</b> Laaddrempel hoogte (niet beladen)	1030	1030



Wielbasis 3450 mm	Chassis cabine 1-weg kipper L2	
Motor Multijet3 (pk)	140	
<b>Model versie (MT)</b>	295.A73 + OPT AX9	
GVW (kg)	3500	
Leeggewicht (kg)	2385	
Bruto laadvermogen (kg)	1115	
WLTP verbruik gem. (l/100 km)	9,5 - 9,8	
WLTP CO <sub>2</sub> uitstoot (g/km)	250 - 257	
<b>Model versie (AT8)</b>	295.A74 + OPT AX9	
GVW (kg)	3500	
Leeggewicht (kg)	2405	
Bruto laadvermogen (kg)	1095	
WLTP verbruik gem. (l/100 km)	10,1 - 10,4	
WLTP CO <sub>2</sub> uitstoot (g/km)	266 - 274	

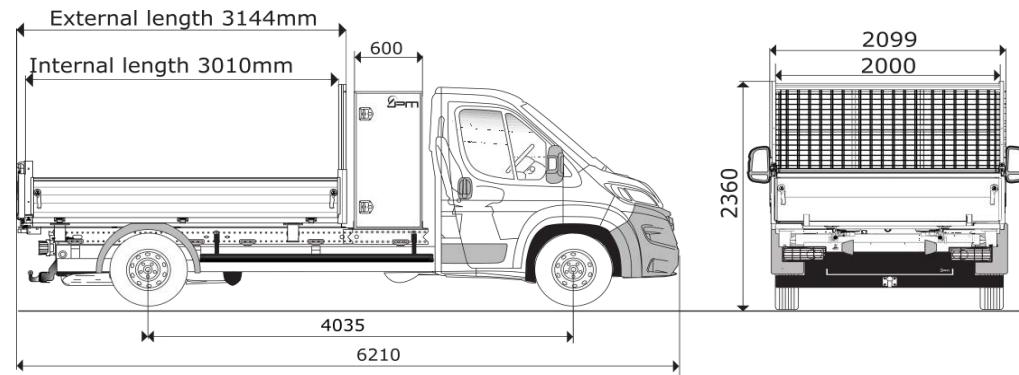
Wielbasis 4035 mm	Chassis cabine 1-weg kipper L3	
Motor Multijet3 (pk)	140	180
<b>Model versie (MT)</b>	295.B73 + OPT AX9	295.B75 + OPT AX9
GVW (kg)	3500	3500
Leeggewicht (kg)	2425	2430
Bruto laadvermogen (kg)	1075	1070
WLTP verbruik gem. (l/100 km)	9,5 - 9,8	9,5 - 9,9
WLTP CO <sub>2</sub> uitstoot (g/km)	251 - 258	250 - 260
<b>Model versie (AT8)</b>		295.B76 + OPT AX9
GVW (kg)		3500
Leeggewicht (kg)		2445
Bruto laadvermogen (kg)		1055
WLTP verbruik gem. (l/100 km)		10,2 - 10,6
WLTP CO <sub>2</sub> uitstoot (g/km)		267 - 277

# AFMETINGEN EN GEWICHTEN CHASSIS CABINE 3-WEG KIPPER MET TOOLBOX L3



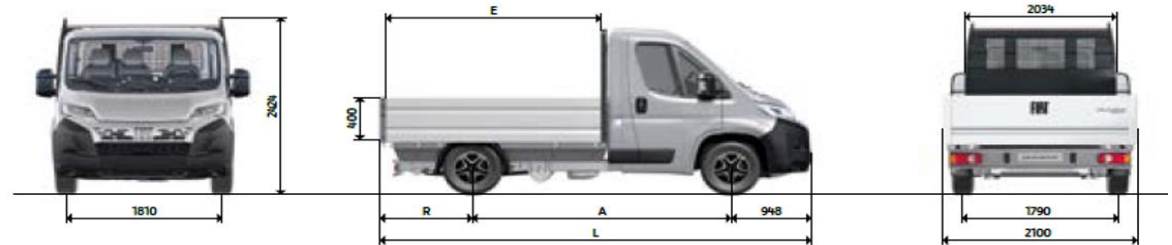
Afmetingen mm	L3
<b>A</b> Wielbasis	4035
<b>L</b> Maximale lengte	6210
Maximale breedte (exclusief spiegels)	2100
Spoorbreedte voor	1810
Spoorbreedte achter	1790
<b>H</b> Maximale hoogte (niet beladen)	2360
Overhang voor	948
<b>R</b> Overhang achter	1227
<b>E</b> Laadbak binnenlengte	3010
Laadbak binnenbreedte	2000
Hoogte zijpanelen	400
<b>M</b> Laaddrempel hoogte (niet beladen)	1100

Wielbasis 3450 mm	Chassis cabine 3-weg kipper met Toolbox 3500 kg L3	
Motor Multijet3 (pk)	140	180
<b>Model versie (MT)</b>	295.B73 + OPT A2R	295.B75 + OPT A2R
GVW (kg)	3500	3500
Leeggewicht (kg)	2530	2535
Bruto laadvermogen (kg)	1045	1040
WLTP verbruik gem. (l/100 km)	9,6 - 9,9	9,6 - 10,0
WLTP CO <sub>2</sub> uitstoot (g/km)	252 - 259	251 - 262
<b>Model versie (AT8)</b>	295.B76 + OPT A2R	
GVW (kg)	3500	
Leeggewicht (kg)	2550	
Bruto laadvermogen (kg)	1025	
WLTP verbruik gem. (l/100 km)	10,2 - 10,6	
WLTP CO <sub>2</sub> uitstoot (g/km)	268 - 279	



# AFMETINGEN EN GEWICHTEN CHASSIS CABINE 3-WEG KIPPER L2 en L3

Afmetingen mm	L2	L3
<b>A</b> Wielbasis	3450	4035
<b>L</b> Maximale lengte	5969	6170
Maximale breedte (exclusief spiegels)	2100	2100
Spoorbreedte voor	1810	1810
Spoorbreedte achter	1790	1790
<b>H</b> Maximale hoogte (niet beladen)	2335	2335
Overhang voor	948	948
<b>R</b> Overhang achter	1298	1187
<b>E</b> Laadbak binnenlengte	3160	3660
Laadbak binnenbreedte	2000	2000
Hoogte zijpanelen	400	400
<b>M</b> Laaddrempel hoogte (niet beladen)	1100	1100

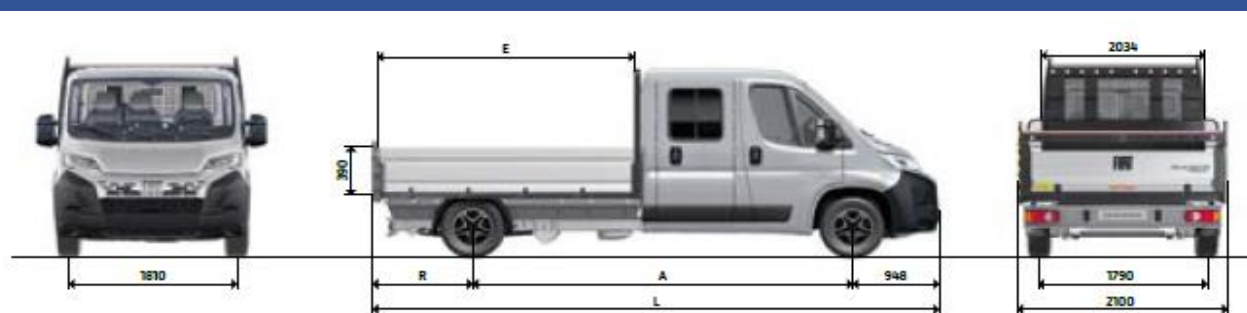


Wielbasis 3450 mm	Chassis cabine 3-weg kipper 3500 kg L2	
Motor Multijet3 (pk)	140	
<b>Model versie (MT)</b>	295.A73 + OPT A2Q	
GVW (kg)	3500	
Leeggewicht (kg)	2315	
Bruto laadvermogen (kg)	1185	
WLTP verbruik gem. (l/100 km)	9,5 - 9,8	
WLTP CO <sub>2</sub> uitstoot (g/km)	248 - 257	
<b>Model versie (AT8)</b>	295.A74 + OPT A2Q	
GVW (kg)	3500	
Leeggewicht (kg)	2335	
Bruto laadvermogen (kg)	1165	
WLTP verbruik gem. (l/100 km)	10,1 - 10,4	
WLTP CO <sub>2</sub> uitstoot (g/km)	265 - 273	

Wielbasis 4035 mm	Chassis cabine 3-weg kipper 3500 kg L3	
Motor Multijet3 (pk)	140	180
<b>Model versie (MT)</b>	295.B73 + OPT A2Q	295.B75 + OPT A2Q
GVW (kg)	3500	3500
Leeggewicht (kg)	2370	2375
Bruto laadvermogen (kg)	1130	1125
WLTP verbruik gem. (l/100 km)	9,5 - 9,8	9,5 - 9,9
WLTP CO <sub>2</sub> uitstoot (g/km)	250 - 258	249 - 260
<b>Model versie (AT8)</b>		295.B76 + OPT A2Q
GVW (kg)		3500
Leeggewicht (kg)		2390
Bruto laadvermogen (kg)		1110
WLTP verbruik gem. (l/100 km)		10,1 - 10,5
WLTP CO <sub>2</sub> uitstoot (g/km)		266 - 277

# AFMETINGEN EN GEWICHTEN CHASSIS DUBBELE CABINE 3-WEG KIPPER L3

Afmetingen mm	L3
<b>A</b> Wielbasis	4035
<b>L</b> Maximale lengte	6123
Maximale breedte (exclusief spiegels)	2100
Spoorbreedte voor	1810
Spoorbreedte achter	1790
<b>H</b> Maximale hoogte (niet beladen)	2360
Overhang voor	948
<b>R</b> Overhang achter	1140
<b>E</b> Laadbak binnenlengte	3010
Laadbak binnenbreedte	2000
Hoogte zijpanelen	400
<b>M</b> Laaddrempel hoogte (niet beladen)	1100



Wielbasis 3450 mm	Chassis cabine 3-weg kipper met Toolbox 3500 kg L2	
Motor Multijet3 (pk)	140	180
<b>Model versie (MT)</b>	295.B93 + OPT A2Q	
GVW (kg)	3500	
Leeggewicht (kg)	2455	
Bruto laadvermogen (kg)	1045	
WLTP verbruik gem. (l/100 km)	9,7 - 10	
WLTP CO <sub>2</sub> uitstoot (g/km)	254 - 262	
<b>Model versie (AT8)</b>	295.B96 + OPT A2Q	
GVW (kg)	3500	
Leeggewicht (kg)	2550	
Bruto laadvermogen (kg)	950	
WLTP verbruik gem. (l/100 km)	10,3 - 10,8	
WLTP CO <sub>2</sub> uitstoot (g/km)	272 - 283	

Het Stellantis aanbod van ombouw en personalisatie wordt uitgevoerd door onze gecertificeerde partners.  
Op de ombouw en personalisatie pagina's treft u slechts een kleine greep uit ons aanbod. Voor meer informatie kunt u terecht bij uw retailer.  
De getoonde prijzen zijn incl. transport en indien van toepassing een RDW keuring.

OMBOUW GLASRASTEEL	BESTELCODE		excl. BTW	incl. BTW
Glasraasteel op chassis cabine (L3) Van den Born Carrosserie	Custom Fit	€	15.390	18.622
Glasraasteel op gesloten bestel (L2H2) Van den Born Carrosserie	Custom Fit	€	5.015	6.068
OMBOUW KOELAUTO	BESTELCODE		excl. BTW	incl. BTW
Koelauto (L2H2) maatwerk Carrosserie fabriek Harderwijk	Custom Fit	€	17.430	21.090
<i>De laadruimte rondom geïsoleerd en in 3 bewerkingen geheel naadloos van polyester voorzien. Vloer licht geruwd, licht grijs en bij de deuren voorzien van r.v.s. stootstrips. Konvekta dagkoelinstallatie, koeling tijdens het rijden, temperatuurbereik tot 0°C. Koelinstallatie op het dak van de auto</i>				
PERSONALISATIE INTERIEUR BEKLEDING	BESTELCODE		excl. BTW	incl. BTW
*NAPPA eco-leather® bekleding Alba Automotive	ALBA Automotive	Stoel+stoel:	€ 1.095	€ 1.325
Voor iedere interieur-variantie is er een Alba interieur leverbaar.		Stoel+bank:	€ 1.225	€ 1.482
In overleg met uw dealer en Alba, keuze uit o.a.: - 11 kleuren Alba NAPPA eco-leather®		Dubbele cabine 5 zits:	€ 1.675	€ 2.027
Prijzen excl. BTW incl. montage en 2* transport auto v.v. dealer		Dubbele cabine 6 zits:	€ 1.795	€ 2.172
<i>Alba NAPPA eco-leather® : nappaleder-3D structuur&amp;stoplaag-heavy-duty-ademend-slijt-kras en scheurvrij</i>				



GLASRASTEEL



GLASRASTEEL CHASSIS CABINE



KOELAUTO MAATWERK



NAPPA ECO LEATHER®

\* Bovenstaande personalisatie mogelijkheid betreft een aanvullend product die wordt toegepast en ondersteund door een derde partij: Alba Automotive BV. Het personalisatie aanbod voldoet aan de garanti voorwaarden van Alba Automotive BV. Stellantis Nederland is niet verantwoordelijk voor de kwaliteit of garantie van de componenten.  
Specifieke onderdelen kunnen worden besteld bij de ombouwer. Het pakket vermindert het beschikbare laadvermogen van het basisvoertuig. De rechtsverhouding wordt uitsluitend beheerst door Nederlands recht, met uitsluiting van het internationaal privaatrecht en het Weens koopverdrag. Plaats van gerecht is afhankelijk van de plaats van de juridische entiteit van de ombouwer.

Het Stellantis aanbod van ombouw en personalisatie wordt uitgevoerd door onze gecertificeerde partners.  
Op de ombouw en personalisatie pagina's treft u slechts een kleine greep uit ons aanbod. Voor meer informatie kunt u terecht bij uw retailer.  
De getoonde prijzen zijn incl. transport en indien van toepassing een RDW keuring.

<b>OMBOUW GESLOTEN LAADBAK</b>	<b>BESTELCODE</b>	<b>excl. BTW</b>	<b>incl. BTW</b>
ECO light gesloten laadbak (L3H1) cityBOX <i>incl. laadklep, zijdeur 900mm breed, bindrails staal op beide zijwanden en dakspoiler in cabine kleur Inwendige afmetingen: Hoogte: 2200 mm breedte: 2165 mm lengte: 4200 mm</i>	Custom Fit	€ 14.835	€ 17.950
<b>OMBOUW OPEN LAADBAK</b>	<b>BESTELCODE</b>	<b>excl. BTW</b>	<b>incl. BTW</b>
Kipper (L3H1) Van den Born Carrosserie <i>incl. 4 sjarogen verzonken in laadvloer</i>	Custom Fit	€ 10.340	€ 12.511
Veegvuil opbouw kippend (L3H1) Van den Born Carrosserie	Custom Fit	€ 17.140	€ 20.739
Open laadbak (L3H1) Van den Born Carrosserie	Custom Fit	€ 7.260	€ 8.785



GESLOTEN LAADBAK



OPEN LAADBAK



KIPPER



VEEGVUIL OPBOUW KIPPEND

**GARANTIEPERIODE**

Uw nieuwe Fiat Bedrijfswagen wordt standaard geleverd met 2 jaar fabrieksgarantie, zonder kilometerlimiet. Op het accupakket van de e-Ducato wordt 8 jaar garantie met een maximum van 160.000km gegeven



Fiat biedt voortaan tot 8 jaar verlengde garantie op alle modellen. Met een zeer uitgebreide dekking vormt deze verlengde garantie het bewijs voor de kwaliteit en betrouwbaarheid van onze producten.

De **Fiat Special Warranty** bestaat uit 2 jaar standaard fabrieksgarantie plus een speciale dekking van maximaal 6 jaar die wordt geactiveerd wanneer je besluit je auto door Fiat te laten onderhouden volgens het voorgestelde onderhoudsschema. De garantie is steeds geldig tot de volgende onderhoudsbeurt en tot 8 jaar of 160.000 km, afhankelijk van wat het eerst wordt bereikt, in overeenstemming met de voorwaarden van het programma.

Fiat verlengde garantie heeft geen invloed op je wettelijke conformiteitsgarantie of de fabrieksgarantie van je auto.

Voor de voorwaarden, kijk op : <https://www.fiat.nl/service/tot-8-jaar-speciale-garantie>

**FIAT DUCATO - SERVICE & MOBILITEIT**

Fiat biedt u een betrouwbare, lange garantie op doorroesten van binnenuit. Met als enige voorwaarde dat u uw auto volgens de aanwijzingen tegen vocht beschermt en alle voorgeschreven onderhoudsbeurten laat uitvoeren bij de Fiat Distributeur. Informeer ernaar bij de Fiat Erkend Repareteur.

**ADDITIONELE KOSTEN**

	incl. BTW	excl. BTW
Inschrijving in het kentekenregister	€ 50,00	€ 50,00
Kosten tenaamstelling	€ 7,85	€ 7,85
Recyclingsbijdrage Ducato	€ 22,50	€ 18,60
<b>Kosten rijklaar maken Ducato*</b>	€ 1.105,40	€ 913,56
<b>Totaal</b>	<b>€ 1.185,75</b>	<b>€ 990,00</b>

**\*Kosten rijklaar maken bevat de volgende onderdelen:**

Transport	Veiligheidshesje
Afleverbeurt	Vloermatten (set)
Kentekenplaten	Verbanddoos
Reinigen	Ruitensproeiervloeistof
Veiligheidsdriehoek	Lifehammer

**ONZE SERVICEBELOFTEN**

Fiat Service biedt handige producten en diensten om het onderhoud van jouw nieuwe Fiat bedrijfswagen gemakkelijker te maken. Naast specialistisch onderhoud, kan je rekenen op exclusieve services afgestemd op het drukke schema van ondernemers. Zo bespaar je tijd en geld! Met ons uitgebreide netwerk is er altijd een Fiat Bedrijfswagenspecialist bij jou in de buurt. Maak een afspraak op [www.fiat.nl](http://www.fiat.nl).

**SERVICE DOOR HEEL EUROPA**

Bij de ruim 6.000 Fiat servicecentra in heel Europa, waaronder ruim 2.000 Fiat Bedrijfswagenspecialisten, staan gekwalificeerde vakmensen klaar om u direct persoonlijk van dienst te zijn.

**FIAT ASSISTANCE**

Elke nieuwe Fiat Bedrijfswagen wordt standaard geleverd met 2 jaar Fiat Assistance (met een maximaal aantal kilometers tot het eerste onderhoud). Met deze uitgebreide mobiliteitsgarantie ben je 24/7 verzekerd van hulp bij pech onderweg, in heel Europa. Vraag de Fiat dealer naar de voorwaarden.

**LEVENSLANG MOBIEL MET FIAT ASSISTANCE**

Mobiel zijn is belangrijk, mobiel blijven nog belangrijker. Daarom hebben we speciaal voor modellen met een tweejaarlijks onderhoudsinterval de Fiat Zekerheidscheck met gratis Fiat Assistance ontwikkeld. Zo kun je, binnen 12 maanden na je onderhoudsbeurt, een afspraak maken voor een uitgebreide check en wordt Fiat Assistance NL-Basis voor je verlengd tot de volgende onderhoudsbeurt. Maak een afspraak op [www.fiatprofessional.com/nl](http://www.fiatprofessional.com/nl)

**FIAT BEDRIJFSVERZEKERINGEN**

Bij de Fiat Bedrijfswagendealer verzekert je je nieuwe bedrijfswagen tegen een scherpe premie, met de dekking die het beste bij jouw bedrijf past.

Door de samenwerking met Erkende Fiat Schadeherstelbedrijven, kan je erop rekenen dat jouw bedrijfswagen na een ongeval snel én deskundig gerepareerd wordt zodat je bedrijf mobiel blijft. De Fiat Bedrijfswagendealer adviseert je graag over de beste verzekering voor jouw bedrijfswagen.

**RECYCLING**

Informatie over het recyclingprogramma en de verwerking van ingeleverde auto's en onderdelen vindt u op [www.fiatprofessional.com/nl](http://www.fiatprofessional.com/nl)



## MEER WETEN OVER FIAT PROFESSIONAL BEDRIJFSWAGENS?



### **Fiat Professional Website**

[fiatprofessional.com/nl](https://fiatprofessional.com/nl)



### **Facebook**

[facebook.com/fiatprofessional](https://facebook.com/fiatprofessional)



### **Instagram**

[instagram.com/fiatprofessional\\_nederland](https://instagram.com/fiatprofessional_nederland)



### **X**

[x.com/fiatproofficial](https://x.com/fiatproofficial)



### **Fiat SpA**

[fiatspa.com](https://fiatspa.com)



Alle weergegeven prijzen zijn inclusief CO2 gerelateerde toeslag, vrijblijvend en kunnen te allen tijde zonder voorafgaande kennisgeving worden gewijzigd. Fiat behoudt zich het recht voor constructie en uitvoering van haar producten te wijzigen zonder verplichting eerder geleverde producten dien overeenkomstig aan te passen. Door deze wijzigingen aan een uitvoering en/of model kan CO2 gerelateerde toeslag veranderen waardoor kortingen/toeslagen kunnen wijzigen. Kijk voor informatie over de energielabels en CO2 uitstoot op [www.fiat.nl](https://www.fiat.nl), of vraag uw Fiat distributeur naar de laatste informatie. Auto's uit voorraad van de importeur en/of dealer kunnen afwijkende energielabels en/of CO2 uitstoot hebben, uw Fiat distributeur kan u hier altijd over informeren. Meer informatie over de initiatieven die Fiat onderneemt op het gebied van recycling, van voertuigontwerp tot aan een duurzame afhandeling van modellen aan het einde van de levenscyclus, vindt u op [www.fiat.nl](https://www.fiat.nl). Druk/zelffouten voor behouden.

**Stellantis Nederland B.V., Lemelerbergweg 12, 1101 AJ AMSTERDAM**